

Na temelju članka 110. Zakona o proračunu (Narodne novine broj; 144/21) i članka 37. Statuta Općine Primošten (Službeni vjesnik Općine Primošten broj, 1/21, 2/21) Općinsko vijeće Općine Primošten na svojoj 3.redovnoj sjednici održanoj dana _____ 2025.godine godine donosi :

Odluku o polugodišnjem izvješću o izvršenju proračuna Općine Primošten za razdoblje od 01.01.2025. do 30.06.2025. godine sa programima

Članak 1.

Polugodišnji izvještaj o izvršenju proračuna Općine Primošten sadrži:

1. Opći dio
2. Posebni dio
3. Izvještaj o zaduživanju
4. Izvještaj o korištenju proračunske zalihe
5. Izvještaj o danim jamstvima i izdacima po jamstvima
6. Obrazloženje ostvarenja prihoda i primitaka, rashoda i izdataka

Članak 2.

Izvještaj o polugodišnjem izvršenju proračuna za razdoblje od 01.01.-30.06.2025. sastavni je dio ove odluke i nalazi se u cijelosti na web stranici Općine Primošten (www.primosten.hr) te kao takav predstavlja njegov sastavni dio.

Članak 3.

Ova odluka stupa na snagu osmog dana od dana objave u „Službenom vjesniku Općine Primošten“.

KLASA:400-02/25-01/

UR.BROJ:2182-2-01-25-1

Primošten, listopad 2025. godine

OPĆINSKO VIJEĆE
OPĆINE PRIMOŠTEN

Predsjednik
Stipe Gruja

REPUBLIKA HRVATSKA
ŠIBENSKO KNINSKA ŽUPANIJA
OPĆINA PRIMOŠTEN
OPĆINSKO VIJEĆE

Temeljem odredbi članka 81. i članka 88. Zakona o proračunu (Narodne novine broj 144/21), članka 18. Pravilnika o polugodišnjem i godišnjem izvještaju o izvršenju proračuna (Narodne novine broj 24/13, 102/17 i 1/20) i članka 45. Statuta Općine Primošten (Službeni vjesnik Općine Primošten broj, 1/21, 2/21) Općinski načelnik Općine Primošten podnosi:

POLUGODIŠNJI IZVJEŠTAJ O IZVRŠENJU PRORAČUNA OPĆINE PRIMOŠTEN ZA RAZDOBLJE OD 01.01.2025. DO 30.06.2025.

Polugodišnji izvještaj o izvršenju proračuna Općine Primošten za razdoblje od 01.01.2025. do 30.06.2025. godine sadrži:

Opći dio proračuna čini Račun prihoda i rashoda i Račun financiranja na razini odjeljka ekonomske klasifikacije, a sadrži:

- ✚ Sažetak A. Račun prihoda i rashoda i B. Račun financiranja,
- ✚ A. Račun prihoda i rashoda,
- ✚ B. Račun financiranja.

Sažetak A. Računa prihoda i rashoda i B. Računa financiranja sadrži prikaz ukupnih ostvarenih prihoda i primitaka te izvršenih rashoda i izdataka na razini razreda ekonomske klasifikacije.

Tablica br. 1: Sažetak A. Računa prihoda i rashoda i B. Računa financiranja

| Račun / opis | Izvršenje 2024. | Izvorni plan 2025. | Izvršenje 2025. | Indeks 3/1 | Indeks 3/2 |
|--|---------------------|---------------------|---------------------|-----------------|----------------|
| A. RAČUN PRIHODA I RASHODA | 1 | 2 | 3 | 4 | 5 |
| 6 Prihodi poslovanja | 2.272.057,29 | 3.840.518,26 | 2.468.711,27 | 108,66% | 64,28% |
| 7 Prihodi od prodaje nefinancijske imovine | 46.194,64 | 14.202,50 | 0,00 | 0,00% | 0,00% |
| UKUPNI PRIHODI | 2.318.251,93 | 3.854.720,76 | 2.468.711,27 | 106,49% | 64,04% |
| 3 Rashodi poslovanja | 893.952,95 | 2.104.909,38 | 1.391.475,28 | 155,65% | 66,11% |
| 4 Rashodi za nabavu nefinancijske imovine | 1.554.842,39 | 1.339.461,38 | 1.464.376,25 | 94,18% | 109,33% |
| UKUPNI RASHODI | 2.448.795,34 | 3.444.370,76 | 2.855.851,53 | 116,62% | 82,91% |
| VIŠAK / MANJAK | -130.543,41 | 410.350,00 | -387.140,26 | 296,56% | -94,34% |
| B. RAČUN ZADUŽIVANJA / FINANCIRANJA | | | | | |
| 8 Primici od financijske imovine i zaduživanja | 690.491,11 | 6.650,00 | 0,00 | 0,00% | 0,00% |
| 5 Izdaci za financijsku imovinu i otplate zajmova | 234.092,76 | 417.000,00 | 369.058,92 | 157,65% | 88,50% |
| NETO ZADUŽIVANJE | 456.398,35 | -410.350,00 | -369.058,92 | -80,86% | 89,94% |
| UKUPNI DONOS VIŠKA / MANJKA IZ PRETHODNE(IH) GODINA | 0,00 | 0,00 | 0,00 | | |
| VIŠAK / MANJAK IZ PRETHODNE(IH) GODINE KOJI ĆE SE POKRITI / RASPOREDITI | 0,00 | 0,00 | 0,00 | 0,00% | 0,00% |
| VIŠAK / MANJAK + NETO ZADUŽIVANJE / FINANCIRANJE + KORIŠTENJE U PRETHODNIM GODINAMA | | | | | |
| REZULTAT GODINE | 325.854,94 | 0,00 | -756.199,18 | -232,07% | 0,00% |

A. Račun prihoda i rashoda iskazuje se u sljedećim tablicama:

- 📌 Izvještaj o prihodima i rashodima prema ekonomskoj klasifikaciji,
- 📌 Izvještaj o prihodima i rashodima prema izvorima financiranja
- 📌 Izvještaj o rashodima prema funkcijskoj klasifikaciji.

Tablica 2. Izvještaj o prihodima i rashodima prema ekonomskoj klasifikaciji

| Račun / opis | | Izvršenje 2024. | Izvorni plan 2025. | Izvršenje 2025. | Indeks 3/1 | Indeks 3/2 |
|----------------------------|---|--------------------|-----------------------|--------------------|---------------|---------------|
| A. RAČUN PRIHODA I RASHODA | | 1 | 2 | 3 | 4 | 5 |
| 6 | Prihodi poslovanja | 2.272.057,29 | 3.840.518,26 | 2.468.711,27 | 108,66% | 64,28% |
| 61 | Prihodi od poreza | 1.064.467,96 | 1.920.475,00 | 1.100.142,06 | 103,35% | 57,28% |
| 611 | Porez na dohodak | 614.247,65 | 930.000,00 | 766.729,84 | 124,82% | 82,44% |
| 6111 | Porez na dohodak od nesamostalnog rada | 614.247,65 | 930.000,00 | 766.729,84 | 124,82% | 82,44% |
| 613 | Porezi na imovinu | 438.642,17 | 870.000,00 | 319.040,17 | 72,73% | 36,67% |
| 6131 | Stalni porezi na nepokretnu imovinu (zemlju, zgrade, kuće i ostalo) | 65.507,77 | 245.000,00 | 18.876,38 | 28,82% | 7,70% |
| 6134 | Povremeni porezi na imovinu | 373.134,40 | 625.000,00 | 300.163,79 | 80,44% | 48,03% |
| 614 | Porezi na robu i usluge | 11.578,14 | 120.475,00 | 14.372,05 | 124,13% | 11,93% |
| 6142 | Porez na promet | 11.578,14 | 120.000,00 | 14.372,05 | 124,13% | 11,98% |
| 6145 | Porezi na korištenje dobara ili izvođenje aktivnosti | | 475,00 | | 0,00% | |
| 63 | Pomoći iz inozemstva i od subjekata unutar općeg proračuna | 25.617,00 | 119.835,00 | 68.552,00 | 267,60% | 57,21% |
| 633 | Pomoći proračunu i izvanproračunskim korisnicima iz drugih proračuna | 17.589,00 | 119.835,00 | 68.552,00 | 389,74% | 57,21% |
| 6331 | Tekuće pomoći proračunu i izvanproračunskim korisnicima iz drugih proračuna | 13.575,00 | 54.000,00 | 19.244,00 | 141,76% | 35,64% |
| 6332 | Kapitalne pomoći proračunu i izvanproračunskim korisnicima iz drugih proračuna | 4.014,00 | 65.835,00 | 49.308,00 | 1228,40% | 74,90% |
| 638 | Pomoći temeljem prijenosa EU sredstava | 8.028,00 | 0,00 | | 0,00% | |
| 6382 | Kapitalne pomoći temeljem prijenosa EU sredstava | 8.028,00 | 0,00 | | 0,00% | |
| 64 | Prihodi od imovine | 286.120,73 | 596.460,01 | 292.902,27 | 102,37% | 49,11% |
| 641 | Prihodi od financijske imovine | 12,94 | 146,88 | 21,58 | 166,77% | 14,69% |
| 6413 | Kamate na oročena sredstva i depozite po viđenju | 12,94 | 34,38 | 21,58 | 166,77% | 62,77% |
| 6414 | Prihodi od zateznih kamata | | 17,50 | | 0,00% | |
| 6415 | Prihodi od pozitivnih tečajnih razlika i razlika zbog primjene valutne klauzule | | 95,00 | | 0,00% | |
| 642 | Prihodi od nefinancijske imovine | 286.107,79 | 596.098,48 | 292.880,69 | 102,37% | 49,13% |
| 6421 | Naknade za koncesije | 107.996,54 | 88.000,00 | 112.858,54 | 104,50% | 128,25% |
| 6422 | Prihodi od zakupa i iznajmljivanja imovine | 172.059,31 | 497.165,00 | 178.470,99 | 103,73% | 35,90% |
| 6423 | Naknada za korištenje nefinancijske imovine | 5.364,26 | 9.250,00 | 1.191,45 | 22,21% | 12,88% |
| 6429 | Ostali prihodi od nefinancijske imovine | 687,68 | 1.683,48 | 359,71 | 52,31% | 21,37% |
| 643 | Prihodi od kamata na dane zajmove | | 214,65 | | 0,00% | |
| 6432 | Prihodi od kamata na dane zajmove neprofitnim organizacijama, građanima i kućanstvima | | 114,00 | | 0,00% | |
| 6436 | Prihodi od kamata na dane zajmove trgovačkim društvima i obrtnicima izvan javnog sektora | | 100,65 | | 0,00% | |
| 65 | Prihodi od upravnih i administrativnih pristojbi, pristojbi po posebnim propisima i naknada | 809.320,06 | 1.178.521,08 | 884.597,59 | 109,30% | 75,06% |
| 651 | Upravne i administrativne pristojbe | 23.649,75 | 135.218,50 | 18.822,94 | 79,59% | 13,92% |
| 6512 | Županijske, gradske i općinske pristojbe i naknade | | 61,75 | | 0,00% | |
| 6513 | Ostale upravne pristojbe i naknade | | 61,75 | | 0,00% | |

| | | | | | |
|--|------------|--------------|--------------|----------|---------|
| 6514 Ostale pristojbe i naknade | 23.649,75 | 135.095,00 | 18.822,94 | 79,59% | 13,93% |
| 652 Prihodi po posebnim propisima | 2.772,28 | 90.902,58 | 30.841,28 | 1112,49% | 33,93% |
| 6522 Prihodi vodnog gospodarstva | 2.772,28 | 4.500,00 | 1.937,27 | 69,88% | 43,05% |
| 6526 Ostali nespomenuti prihodi | | 86.402,58 | 28.904,01 | 0,00% | 33,45% |
| 653 Komunalni doprinosi i naknade | 782.898,03 | 952.400,00 | 834.933,37 | 106,65% | 87,67% |
| 6531 Komunalni doprinosi | 537.299,37 | 547.400,00 | 627.938,56 | 116,87% | 114,71% |
| 6532 Komunalne naknade | 245.598,66 | 405.000,00 | 206.994,81 | 84,28% | 51,11% |
| 66 Prihodi od prodaje proizvoda i robe te pruženih usluga, prihodi od donacija te povrtati po protestira | | 307,50 | 1.060,00 | 0,00% | 344,72% |
| 663 Donacije od pravnih i fizičkih osoba izvan općeg proračuna te povrat donacija i kapitalnih pomoći po | | 307,50 | 1.060,00 | 0,00% | 344,72% |
| 6631 Tekuće donacije | | 307,50 | 1.060,00 | 0,00% | 344,72% |
| 68 Kazne, upravne mjere i ostali prihodi | 86.531,54 | 24.919,67 | 121.457,35 | 140,36% | 487,40% |
| 681 Kazne i upravne mjere | 36.337,77 | 13.775,00 | 88.371,96 | 243,20% | 641,54% |
| 6819 Ostale kazne | 36.337,77 | 13.775,00 | 88.371,96 | 243,20% | 641,54% |
| 683 Ostali prihodi | 50.193,77 | 11.144,67 | 33.085,39 | 65,92% | 296,87% |
| 6831 Ostali prihodi | 50.193,77 | 11.144,67 | 33.085,39 | 65,92% | 296,87% |
| 7 Prihodi od prodaje nefinancijske imovine | 46.194,64 | 14.202,50 | | 0,00% | |
| 71 Prihodi od prodaje neproizvedene dugotrajne imovine | 46.194,64 | 14.202,50 | | 0,00% | |
| 711 Prihodi od prodaje materijalne imovine - prirodnih bogatstava | 46.194,64 | 14.202,50 | | 0,00% | |
| 7111 Zemljište | 46.194,64 | 14.202,50 | | 0,00% | |
| 3 Rashodi poslovanja | 893.952,95 | 2.104.909,38 | 1.391.475,28 | 155,65% | 66,11% |
| 31 Rashodi za zaposlene | 118.882,16 | 524.699,01 | 148.530,04 | 124,94% | 28,31% |
| 311 Plaće (Bruto) | 97.640,88 | 432.116,38 | 115.652,65 | 118,45% | 26,76% |
| 3111 Plaće za redovan rad | 97.640,88 | 432.116,38 | 115.652,65 | 118,45% | 26,76% |
| 312 Ostali rashodi za zaposlene | 7.379,75 | 21.000,00 | 15.797,45 | 214,06% | 75,23% |
| 3121 Ostali rashodi za zaposlene | 7.379,75 | 21.000,00 | 15.797,45 | 214,06% | 75,23% |
| 313 Doprinosi na plaće | 13.861,53 | 71.582,63 | 17.079,94 | 123,22% | 23,86% |
| 3132 Doprinosi za obvezno zdravstveno osiguranje | 13.861,53 | 69.020,13 | 17.079,94 | 123,22% | 24,75% |
| 3133 Doprinosi za obvezno osiguranje u slučaju nezaposlenosti | | 2.562,50 | | 0,00% | |
| 32 Materijalni rashodi | 420.804,73 | 799.626,40 | 703.522,78 | 167,19% | 87,98% |
| 321 Naknade troškova zaposlenima | 5.677,65 | 28.595,00 | 10.846,96 | 191,05% | 37,93% |
| 3211 Službena putovanja | 777,00 | 900,00 | 352,10 | 45,32% | 39,12% |
| 3212 Naknade za prijevoz, za rad na terenu i odvojeni život | 4.900,65 | 27.315,00 | 9.527,86 | 194,42% | 34,88% |
| 3213 Stručno usavršavanje zaposlenika | | 380,00 | 967,00 | 0,00% | 254,47% |
| 322 Rashodi za materijal i energiju | 72.665,54 | 245.526,75 | 96.969,89 | 133,45% | 39,49% |
| 3221 Uredski materijal i ostali materijalni rashodi | 19.736,99 | 75.983,75 | 10.268,35 | 52,03% | 13,51% |
| 3222 Materijal i sirovine | 156,68 | 21.565,00 | 15.364,51 | 9806,30% | 71,25% |
| 3223 Energija | 50.158,55 | 139.504,00 | 51.008,72 | 101,69% | 36,56% |
| 3224 Materijal i dijelovi za tekuće i investicijsko održavanje | 1.276,99 | 6.228,50 | 5.130,78 | 401,79% | 82,38% |
| 3225 Sitni inventar i autogume | 1.336,33 | 2.017,50 | 13.462,20 | 1007,40% | 667,27% |
| 3227 Službena, radna i zaštitna odjeća i obuća | | 228,00 | 1.735,33 | 0,00% | 761,11% |

| | | | | | |
|---|------------|------------|------------|----------|---------|
| 323 Rashodi za usluge | 320.943,08 | 463.935,35 | 534.115,62 | 166,42% | 115,13% |
| 3231 Usluge telefona, interneta, pošte i prijevoza | 9.729,72 | 20.004,00 | 15.513,78 | 159,45% | 77,55% |
| 3232 Usluge tekućeg i investicijskog održavanja | 166.002,48 | 328.327,50 | 350.692,31 | 211,26% | 106,81% |
| 3233 Usluge promidžbe i informiranja | 20.927,89 | 16.642,50 | 12.113,03 | 57,88% | 72,78% |
| 3234 Komunalne usluge | 10.883,98 | 33.725,00 | 8.646,74 | 79,44% | 25,64% |
| 3235 Zakupnine i najamnine | 1.540,00 | 2.540,60 | 883,98 | 57,40% | 34,79% |
| 3236 Zdravstvene i veterinarske usluge | | 1.482,50 | 971,60 | 0,00% | 65,54% |
| 3237 Intelektualne i osobne usluge | 51.282,03 | 26.333,00 | 83.890,08 | 163,59% | 318,57% |
| 3238 Računalne usluge | 13.775,63 | 18.842,75 | 17.085,49 | 124,03% | 90,67% |
| 3239 Ostale usluge | 46.801,35 | 16.037,50 | 44.318,61 | 94,70% | 276,34% |
| 324 Naknade troškova osobama izvan radnog odnosa | 10.302,33 | 19.570,00 | 15.527,69 | 150,72% | 79,34% |
| 3241 Naknade troškova osobama izvan radnog odnosa | 10.302,33 | 19.570,00 | 15.527,69 | 150,72% | 79,34% |
| 329 Ostali nespomenuti rashodi poslovanja | 11.216,13 | 41.999,30 | 46.062,62 | 410,68% | 109,67% |
| 3291 Naknade za rad predstavničkih i izvršnih tijela, povjerenstava i slično | | 2.026,79 | | 0,00% | |
| 3292 Premije osiguranja | 5.267,63 | 11.443,25 | 5.611,19 | 106,52% | 49,03% |
| 3293 Reprezentacija | 1.549,92 | 6.642,50 | 1.305,37 | 84,22% | 19,65% |
| 3294 Članarine i norme | 118,03 | 701,50 | 566,00 | 479,54% | 80,68% |
| 3295 Pristojbe i naknade | 1.374,37 | 4.820,88 | 533,21 | 38,80% | 11,06% |
| 3296 Troškovi sudskih postupaka | | 5.130,00 | 3.312,90 | 0,00% | 64,58% |
| 3299 Ostali nespomenuti rashodi poslovanja | 2.906,18 | 11.234,38 | 34.733,95 | 1195,18% | 309,18% |
| 34 Financijski rashodi | 32.876,20 | 81.950,35 | 27.191,31 | 82,71% | 33,18% |
| 342 Kamate za primljene kredite i zajmove | 29.070,70 | 57.140,00 | 21.658,77 | 74,50% | 37,90% |
| 3423 Kamate za primljene kredite i zajmove od kreditnih i ostalih financijskih institucija izvan javnog s | 29.070,70 | 57.140,00 | 21.658,77 | 74,50% | 37,90% |
| 343 Ostali financijski rashodi | 3.805,50 | 24.810,35 | 5.532,54 | 145,38% | 22,30% |
| 3431 Bankarske usluge i usluge platnog prometa | 2.114,04 | 4.568,75 | 3.604,48 | 170,50% | 78,89% |
| 3432 Negativne tečajne razlike i razlike zbog primjene valutne klauzule | | 95,00 | | 0,00% | |
| 3433 Zatezne kamate | 156,93 | 146,60 | 23,92 | 15,24% | 16,32% |
| 3434 Ostali nespomenuti financijski rashodi | 1.534,53 | 20.000,00 | 1.904,14 | 124,09% | 9,52% |
| 36 Pomoći dane u inozemstvo i unutar općeg proračuna | 158.463,76 | 287.379,75 | 204.500,52 | 129,05% | 71,16% |
| 367 Prijenosi proračunskim korisnicima iz nadležnog proračuna za financiranje redovne djelatnosti | 158.463,76 | 287.379,75 | 204.500,52 | 129,05% | 71,16% |
| 3671 Prijenosi proračunskim korisnika iz nadležnog proračuna za financiranje redovne djelatnosti | 158.463,76 | 287.379,75 | 204.500,52 | 129,05% | 71,16% |
| 37 Naknade građanima i kućanstvima na temelju osiguranja i druge naknade | 37.123,42 | 109.600,00 | 117.069,61 | 315,35% | 106,82% |
| 372 Ostale naknade građanima i kućanstvima iz proračuna | 37.123,42 | 109.600,00 | 117.069,61 | 315,35% | 106,82% |
| 3721 Naknade građanima i kućanstvima u novcu | 37.123,42 | 109.600,00 | 117.069,61 | 315,35% | 106,82% |
| 38 Rashodi za donacije, kazne, naknade šteta i kapitalne pomoći | 125.802,68 | 301.653,87 | 190.661,02 | 151,56% | 63,21% |
| 381 Tekuće donacije | 125.802,68 | 296.903,87 | 190.332,22 | 151,29% | 64,11% |
| 3811 Tekuće donacije u novcu | 125.802,68 | 296.903,87 | 190.332,22 | 151,29% | 64,11% |
| 382 Kapitalne donacije | | 4.750,00 | 328,80 | 0,00% | 6,92% |
| 3821 Kapitalne donacije neprofitnim organizacijama | | 4.750,00 | | 0,00% | |

| | | | | | | |
|---|--------------|--------------|--------------|----------|---------|--|
| 3822 Kapitalne donacije građanima i kućanstvima | | | 0,00 | 328,80 | 0,00% | |
| 4 Rashodi za nabavu nefinancijske imovine | 1.554.842,39 | 1.339.461,38 | 1.464.376,25 | 94,18% | 109,33% | |
| 41 Rashodi za nabavu neproizvedene dugotrajne imovine | 34.286,00 | 0,00 | | 0,00% | | |
| 411 Materijalna imovina - prirodna bogatstva | 34.286,00 | 0,00 | | 0,00% | | |
| 4111 Zemljište | 34.286,00 | 0,00 | | 0,00% | | |
| 42 Rashodi za nabavu proizvedene dugotrajne imovine | 1.481.830,48 | 1.336.611,38 | 1.448.650,25 | 97,76% | 108,38% | |
| 421 Građevinski objekti | 1.468.781,06 | 1.237.850,00 | 1.422.925,80 | 96,88% | 114,95% | |
| 4211 Stambeni objekti | 294,38 | 25.000,00 | | 0,00% | | |
| 4212 Poslovni objekti | 1.340.128,72 | 345.000,00 | 200.300,40 | 14,95% | 58,06% | |
| 4213 Ceste, željeznice i ostali prometni objekti | 14.778,82 | 667.900,00 | 1.067.887,95 | 7225,80% | 159,89% | |
| 4214 Ostali građevinski objekti | 113.579,14 | 199.950,00 | 154.737,45 | 136,24% | 77,39% | |
| 422 Postrojenja i oprema | 506,25 | 31.788,75 | 2.743,50 | 541,93% | 8,63% | |
| 4221 Uredska oprema i namještaj | 506,25 | 4.837,50 | 1.900,00 | 375,31% | 39,28% | |
| 4222 Komunikacijska oprema | | 51,25 | | 0,00% | | |
| 4227 Uređaji, strojevi i oprema za ostale namjene | | 26.900,00 | 843,50 | 0,00% | 3,14% | |
| 424 Knjige, umjetnička djela i ostale izložbene vrijednosti | | 10.143,75 | 7.012,20 | 0,00% | 69,13% | |
| 4241 Knjige | | 10.143,75 | 7.012,20 | 0,00% | 69,13% | |
| 426 Nematerijalna proizvedena imovina | 12.543,17 | 56.828,88 | 15.968,75 | 127,31% | 28,10% | |
| 4262 Ulaganja u računalne programe | | 1.900,00 | 4.093,75 | 0,00% | 215,46% | |
| 4263 Umjetnička, literarna i znanstvena djela | 12.543,17 | 54.928,88 | 11.875,00 | 94,67% | 21,62% | |
| 45 Rashodi za dodatna ulaganja na nefinancijskoj imovini | 38.725,91 | 2.850,00 | 15.726,00 | 40,61% | 551,79% | |
| 451 Dodatna ulaganja na građevinskim objektima | 5.750,00 | 0,00 | | 0,00% | | |
| 4511 Dodatna ulaganja na građevinskim objektima | 5.750,00 | 0,00 | | 0,00% | | |
| 452 Dodatna ulaganja na postrojenjima i opremi | 32.975,91 | 2.850,00 | 15.726,00 | 47,69% | 551,79% | |
| 4521 Dodatna ulaganja na postrojenjima i opremi | 32.975,91 | 2.850,00 | 15.726,00 | 47,69% | 551,79% | |

Tablica br. 3: Izvještaj o prihodima i rashodima prema izvorima financiranja

| Račun / opis | | Izvršenje 2024. | | Izvorni plan 2025. | | Izvršenje 2025. | | Indeks 3/1 | | Indeks 3/2 | |
|--|--|-----------------|--------------|--------------------|---------|-----------------|---|------------|---|------------|----|
| PRIHODI I RASHODI PREMA IZVORIMA FINANCIRANJA | | 1 | 2 | 3 | 4 | 5 | 6 | 7 | 8 | 9 | 10 |
| SVEUKUPNI PRIHODI | | 2.318.251,93 | 3.854.720,76 | 2.468.711,27 | 106,49% | 64,04% | | | | | |
| Izvor 1. OPĆI PRIHODI I PRIMICI | | 1.200.116,73 | 1.961.444,76 | 1.222.102,32 | 101,83% | 62,31% | | | | | |
| Izvor 1.1. OPĆI PRIHODI I PRIMICI | | 1.200.116,73 | 1.961.444,76 | 1.222.102,32 | 101,83% | 62,31% | | | | | |
| Izvor 3. VLASTITI PRIHODI | | | 80.673,46 | 28.904,01 | 0,00% | 35,83% | | | | | |
| Izvor 3.2. VLASTITI PRIHODI-PK | | | 80.673,46 | 28.904,01 | 0,00% | 35,83% | | | | | |
| Izvor 4. PRIHODI ZA POSEBNE NAMJENE | | 1.092.518,20 | 1.687.335,04 | 1.148.092,94 | 105,09% | 68,04% | | | | | |
| Izvor 4.1. PRIHODI OD SPOMENIČKE RENTE | | 1.487,12 | 4.500,00 | 373,91 | 25,14% | 8,31% | | | | | |
| Izvor 4.2. PRIHODI ZA POSEBNE NAMJENE | | 308.133,05 | 730.435,04 | 312.785,66 | 101,51% | 42,82% | | | | | |
| Izvor 4.3. KOMUNALNA NAKNADA | | 245.598,66 | 405.000,00 | 206.994,81 | 84,28% | 51,11% | | | | | |
| Izvor 4.4. KOMUNALNI DOPRINOS | | 537.299,37 | 547.400,00 | 627.938,56 | 116,87% | 114,71% | | | | | |
| Izvor 5. POMOĆI | | 25.617,00 | 124.960,00 | 68.552,00 | 267,60% | 54,86% | | | | | |
| Izvor 5.2. TEKUĆE POMOĆI | | 13.575,00 | 54.000,00 | 19.244,00 | 141,76% | 35,64% | | | | | |
| Izvor 5.3. KAPITALNE POMOĆI | | 4.014,00 | 51.300,00 | 39.793,00 | 991,36% | 77,57% | | | | | |
| Izvor 5.5. POMOĆI-PK | | | 19.660,00 | 9.515,00 | 0,00% | 48,40% | | | | | |
| Izvor 5.6. KAPITALNE POMOĆI-EU | | 8.028,00 | 0,00 | | 0,00% | 0,00% | | | | | |
| Izvor 6. DONACIJE | | | 307,50 | 1.060,00 | 0,00% | 344,72% | | | | | |
| Izvor 6.1. DONACIJE | | | 0,00 | 560,00 | 0,00% | 0,00% | | | | | |
| Izvor 6.3. DONACIJE-PK | | | 307,50 | 500,00 | 0,00% | 162,60% | | | | | |
| SVEUKUPNI RASHODI | | 2.328.574,55 | 3.444.370,76 | 2.855.851,53 | 122,64% | 82,91% | | | | | |
| Izvor 1. OPĆI PRIHODI I PRIMICI | | 1.849.220,47 | 1.594.094,76 | 1.032.082,39 | 55,81% | 64,74% | | | | | |
| Izvor 1.1. OPĆI PRIHODI I PRIMICI | | 1.849.220,47 | 1.594.094,76 | 1.032.082,39 | 55,81% | 64,74% | | | | | |
| Izvor 3. VLASTITI PRIHODI | | | 80.673,46 | 40.499,50 | 0,00% | 50,20% | | | | | |
| Izvor 3.2. VLASTITI PRIHODI-PK | | | 80.673,46 | 40.499,50 | 0,00% | 50,20% | | | | | |
| Izvor 4. PRIHODI ZA POSEBNE NAMJENE | | 479.354,08 | 1.644.335,04 | 1.776.367,69 | 370,58% | 108,03% | | | | | |
| Izvor 4.1. PRIHODI OD SPOMENIČKE RENTE | | | 4.500,00 | 533,21 | 0,00% | 11,85% | | | | | |
| Izvor 4.2. PRIHODI ZA POSEBNE NAMJENE | | 142.938,50 | 687.435,04 | 504.532,66 | 352,97% | 73,39% | | | | | |
| Izvor 4.3. KOMUNALNA NAKNADA | | 128.178,67 | 405.000,00 | 305.195,15 | 238,10% | 75,36% | | | | | |
| Izvor 4.4. KOMUNALNI DOPRINOS | | 208.236,91 | 547.400,00 | 966.064,33 | 463,93% | 176,48% | | | | | |
| Izvor 4.7. POMOĆI OD MEĐUNARODNIH ORG. TE INSTIT. I TIJELA EU - PK | | | 0,00 | 42,34 | 0,00% | 0,00% | | | | | |
| Izvor 5. POMOĆI | | | 124.960,00 | 6.901,95 | 0,00% | 5,52% | | | | | |
| Izvor 5.2. TEKUĆE POMOĆI | | | 54.000,00 | | 0,00% | 0,00% | | | | | |
| Izvor 5.3. KAPITALNE POMOĆI | | | 51.300,00 | | 0,00% | 0,00% | | | | | |
| Izvor 5.5. POMOĆI-PK | | | 19.660,00 | 6.901,95 | 0,00% | 35,11% | | | | | |
| Izvor 6. DONACIJE | | | 307,50 | | 0,00% | 0,00% | | | | | |
| Izvor 6.3. DONACIJE-PK | | | 307,50 | | 0,00% | 0,00% | | | | | |

B. Račun financiranja

B. Račun financiranja iskazuje se u sljedećim tablicama:

- ✚ Izvještaj računa financiranja prema ekonomskoj klasifikaciji
- ✚ Izvještaj računa financiranja prema izvorima financiranja.

Tablica br. 5: Izvještaj računa financiranja prema ekonomskoj klasifikaciji

| B. RAČUN ZADUŽIVANJA FINANCIRANJA | | Izvršenje 2024 1 | Izvorni plan 2025 2 | Izvršenje 2025 3 | Indeks 3/1 4 | Indeks 3/2 5 |
|---|---|------------------------|---------------------------|------------------------|-----------------|-----------------|
| Racun/Opis | | | | | | |
| 3 | Primici od financijske imovine i zaduživanja | 690.491,11 | 6.650,00 | | | |
| 31 | Primljeni povrtati glavnica danih zajmova | | 6.650,00 | | | |
| 312 | Primici (povrtati) glavnice zajmova danih neprofitnim organizacijama, građanima i kućanstvima | | 6.650,00 | | | |
| 3121 | Povrtat zajmova danih neprofitnim organizacijama, građanima i kućanstvima u tuzemstvu | | 6.650,00 | | | |
| 34 | Primici od zaduživanja | 690.491,11 | 0,00 | | | |
| 344 | Primljeni krediti i zajmovi od kreditnih i ostalih financijskih institucija izvan javnog sektora | 690.491,11 | 0,00 | | | |
| 3443 | Primljeni krediti od tuzemnih kreditnih institucija izvan javnog sektora | 690.491,11 | 0,00 | | | |
| 5 | Izdaci za financijsku imovinu i otplate zajmova | 234.092,76 | 417.000,00 | 369.058,92 | 157,65% | 88,50% |
| 51 | Izdaci za dane zajmove i jamčevne pologe | 500,00 | 0,00 | 156.228,59 | 31245,72% | |
| 512 | Izdaci za dane zajmove neprofitnim organizacijama, građanima i kućanstvima | 500,00 | 0,00 | | | |
| 5121 | Dani zajmovi neprofitnim organizacijama, građanima i kućanstvima u tuzemstvu | 500,00 | 0,00 | | | |
| 515 | Izdaci za dane zajmove kreditnim i ostalim financijskim institucijama izvan javnog sektora | | 0,00 | 111.591,85 | | |
| 5155 | Dani zajmovi ostalim tuzemnim financijskim institucijama izvan javnog sektora | | 0,00 | 111.591,85 | | |
| 516 | Izdaci za dane zajmove trgovačkim društvima i obrtnicima izvan javnog sektora | | 0,00 | 44.636,74 | | |
| 5163 | Dani zajmovi tuzemnim trgovačkim društvima izvan javnog sektora | | 0,00 | 44.636,74 | | |
| 54 | Izdaci za otplatu glavnice primljenih kredita i zajmova | 233.592,76 | 417.000,00 | 212.830,33 | 91,11% | 51,04% |
| 544 | Otplata glavnice primljenih kredita i zajmova od kreditnih i ostalih financijskih institucija izvan | 233.592,76 | 417.000,00 | 212.830,33 | 91,11% | 51,04% |
| 5443 | Otplata glavnice primljenih kredita od tuzemnih kreditnih institucija izvan javnog sektora | 233.592,76 | 417.000,00 | 212.830,33 | 91,11% | 51,04% |
| NETO FINANCIRANJE | | 456.398,35 | 410.350,00 | 369.058,92 | -80,86% | 89,94% |
| KORIŠTENJE SREDSTAVA IZ PRETHODNIH GODINA | | 0,00 | 0,00 | 0,00 | 0,00% | 0,00% |

Tablica br. 6: Izvještaj računa financiranja prema izvorima financiranja

| Račun / opis | | Izvršenje 2024. | Izvorni plan 2025. | Izvršenje 2025. | Indeks 3/1 | Indeks 3/2 |
|------------------------------------|--|-----------------|--------------------|-----------------|------------|------------|
| B. RAČUN ZADUŽIVANJA FINANCIRANJA | | 1 | 2 | 3 | 4 | 5 |
| UKUPNI PRIMICI | | 690.491,11 | 6.650,00 | | | |
| 1. OPĆI PRIHODI I PRIMICI | | | 6.650,00 | | | |
| 1.1. OPĆI PRIHODI I PRIMICI | | | 6.650,00 | | | |
| 3. NAMJENSKI PRIMICI | | 690.491,11 | 0,00 | | | |
| 3.1. NAMJENSKI PRIMICI-ZADUŽIVANJE | | 690.491,11 | 0,00 | | | |
| UKUPNI ZDACI | | 234.092,76 | 417.000,00 | 369.058,92 | 157,65% | 88,50% |
| 1. OPĆI PRIHODI I PRIMICI | | 121.954,30 | 374.000,00 | 314.607,91 | 257,97% | 84,12% |
| 1.1. OPĆI PRIHODI I PRIMICI | | 121.954,30 | 374.000,00 | 314.607,91 | 257,97% | 84,12% |
| 4. PRIHODI ZA POSEBNE NAMJENE | | 112.138,46 | 43.000,00 | 54.451,01 | 48,56% | 126,63% |
| 4.2. PRIHODI ZA POSEBNE NAMJENE | | 112.138,46 | 43.000,00 | 54.451,01 | 48,56% | 126,63% |
| NETO FINANCIRANJE | | 456.398,35 | -410.350,00 | -369.058,92 | | |

2. POSEBNI DIO

Posebni dio proračuna sadrži:

- IZVRŠENJE PO ORGANIZACIJSKOJ KLASIFIKACIJI
- IZVRŠENJE PO PROGRAMSKOJ KLASIFIKACIJI

Tablica br. 7: Izvršenje po organizacijskoj klasifikaciji

| RGP | | Opis | Izvorni plan 2024 | Izvršenje 2025 | Indeks 2/1 |
|---------|-------|--------------------------------|-------------------|----------------|------------|
| | | | 1 | 2 | 3 |
| | | UKUPNO RASHODI I IZDATCI | 3.861.370,76 | 3.224.910,45 | 83,52% |
| Razdjel | 001 | PREDSTAVNIČKO I IZVRŠNO TIJELO | 58.284,41 | 53.664,06 | 92,07% |
| Glava | 00101 | OPĆINSKI NAČELNIK I VIJEĆE | 58.284,41 | 53.664,06 | 92,07% |
| Razdjel | 002 | JEDINSTVENI UPRAVNI ODIJEL | 3.803.086,35 | 3.171.246,39 | 83,39% |
| Glava | 00201 | JEDINSTVENI UPRAVNI ODIJEL | 3.126.248,01 | 2.918.400,49 | 93,35% |
| Glava | 00202 | DJEČJI VRTIĆI | 341.536,84 | 39.753,59 | 11,64% |
| Glava | 00203 | KNJIŽNICA | 17.921,75 | 8.591,79 | 47,94% |

Tablica 8. Izvršenje po programskoj klasifikaciji

| Organizacijska klasifikacija | | VRSTA RASHODA I IZDATAKA | Izvorni plan 2025 1 | Izvršenje 2025 2 | Indeks 2/1 3 |
|------------------------------|--|--------------------------|------------------------|---------------------|-----------------|
| Funkcijska | Projekt/Aktivnost | | | | |
| Izvori | | | | | |
| | UKUPNO RASHODI I IZDATCI | | 3.861.370,78 | 3.224.810,45 | 83,52% |
| | RAZDJEL 001 PREDSTAVNIČKO I IZVRŠNO TIJELO | | 58.284,41 | 53.664,06 | 92,07% |
| | GLAVA 00101 OPĆINSKI NAČELNIK I VIJEĆE | | 58.284,41 | 53.664,06 | 92,07% |
| | Izvor 1. OPĆI PRIHODI I PRIMICI | | 33.558,75 | 43.806,57 | 130,54% |
| | Izvor 1.1. OPĆI PRIHODI I PRIMICI | | 33.558,75 | 43.806,57 | 130,54% |
| | Izvor 4. PRIHODI ZA POSEBNE NAMJENE | | 24.725,66 | 9.857,49 | 39,87% |
| | Izvor 4.2. PRIHODI ZA POSEBNE NAMJENE | | 24.725,66 | 9.857,49 | 39,87% |
| | N01 Glavni program: DJELATNOST OPĆINE | | 58.284,41 | 53.664,06 | 92,07% |
| | 1001 Program: JAVNA UPRAVA I ADMINISTRACIJA | | 56.257,62 | 53.664,06 | 95,39% |
| 0111 | A100001 Aktivnost: REDOVNA DJELATNOST OPĆINSKOG VIJEĆA I NAČELNIKA | | 55.212,62 | 50.664,06 | 91,76% |
| | Izvor 1. OPĆI PRIHODI I PRIMICI | | 32.513,75 | 40.806,57 | 125,51% |
| | Izvor 1.1. OPĆI PRIHODI I PRIMICI | | 32.513,75 | 40.806,57 | 125,51% |
| | 32 Materijalni rashodi | | 32.513,75 | 40.806,57 | 125,51% |
| | 3223 Energija | | | 601,90 | |
| | 3225 Sitni inventar i autogume | | | 1.250,00 | |
| | 3239 Ostale usluge | | | 23.373,97 | |
| | 3241 Naknade troškova osobama izvan radnog odnosa | | | 14.183,94 | |
| | 3293 Reprezentacija | | | 1.284,90 | |
| | 3294 Članarine i norme | | | 35,00 | |
| | 3299 Ostali nespomenuti rashodi poslovanja | | | 76,86 | |
| | Izvor 4. PRIHODI ZA POSEBNE NAMJENE | | 22.698,87 | 9.857,49 | 43,43% |
| | Izvor 4.2. PRIHODI ZA POSEBNE NAMJENE | | 22.698,87 | 9.857,49 | 43,43% |
| | 32 Materijalni rashodi | | 2.500,00 | 9.857,49 | 394,30% |
| | 3239 Ostale usluge | | | 9.857,49 | |
| | 38 Rashodi za donacije, kazne, naknade šteta i kapitalne pomoći | | 20.198,87 | 0,00 | 0,00% |
| 0111 | A100002 Aktivnost: OBILJEŽAVANJE DANA OPĆINE, DRŽAVNIH PRAZNIKA I BLAGDANA | | 1.045,00 | 3.000,00 | 287,08% |
| | Izvor 1. OPĆI PRIHODI I PRIMICI | | 1.045,00 | 3.000,00 | 287,08% |
| | Izvor 1.1. OPĆI PRIHODI I PRIMICI | | 1.045,00 | 3.000,00 | 287,08% |
| | 32 Materijalni rashodi | | 1.045,00 | 3.000,00 | 287,08% |
| | 3299 Ostali nespomenuti rashodi poslovanja | | | 3.000,00 | |
| | Program: UPRAVLJANJE POMORSKIM DOBROM NA PODRUČJU OPĆINE PRIMOŠTEN | | 2.026,79 | 0,00 | 0,00% |
| | 1019 | | 2.026,79 | 0,00 | 0,00% |

| | | | | | |
|------|--|---|--------------|--------------|---------|
| 0473 | A100001 | Aktivnost: RAD VIJEĆA ZA DAVANJE KONCESIJSKIH ODOBRENJA | 2.026,79 | 0,00 | 0,00% |
| | Izvor 4. PRIHODI ZA POSEBNE NAMJENE | | 2.026,79 | 0,00 | 0,00% |
| | Izvor 4.2. PRIHODI ZA POSEBNE NAMJENE | | 2.026,79 | 0,00 | 0,00% |
| | 32 | Materijalni rashodi | 2.026,79 | 0,00 | 0,00% |
| | RAZDJEL 002 JEDINSTVENI UPRAVNI ODJEL | | 3.803.086,35 | 3.171.246,39 | 83,39% |
| | Izvor 1. OPĆI PRIHODI I PRIMICI | | 287.379,75 | 204.500,52 | 71,16% |
| | Izvor 1.1. OPĆI PRIHODI I PRIMICI | | 287.379,75 | 204.500,52 | 71,16% |
| | Izvor 4. PRIHODI ZA POSEBNE NAMJENE | | 30.000,00 | 0,00 | 0,00% |
| | Izvor 4.2. PRIHODI ZA POSEBNE NAMJENE | | 30.000,00 | 0,00 | 0,00% |
| | N01 | Glavni program: DJELATNOST OPĆINE | 317.379,75 | 204.500,52 | 64,43% |
| | 1003 | Program: PROSTORNO UREĐENJE I UNAPRIJEĐENJE STANOVANJA | 30.000,00 | 0,00 | 0,00% |
| 0610 | K100047 | Kapitalni projekt: IZGRADNJA HALE I SPORTSKIH TERENA U BRATSKOM DOCU | 30.000,00 | 0,00 | 0,00% |
| | Izvor 4. PRIHODI ZA POSEBNE NAMJENE | | 30.000,00 | 0,00 | 0,00% |
| | Izvor 4.2. PRIHODI ZA POSEBNE NAMJENE | | 30.000,00 | 0,00 | 0,00% |
| | 42 | Rashodi za nabavu proizvedene dugotrajne imovine | 30.000,00 | 0,00 | 0,00% |
| | 1005 | Program: PREDŠKOLSKI ODGOJ I OBRAZOVANJE | 239.879,75 | 184.193,56 | 76,79% |
| 0911 | A100004 | Aktivnost: FINANCIRANJE REDOVNE DJELATNOSTI OPĆINSKIH VRTICA | 239.879,75 | 184.193,56 | 76,79% |
| | Izvor 1. OPĆI PRIHODI I PRIMICI | | 239.879,75 | 184.193,56 | 76,79% |
| | Izvor 1.1. OPĆI PRIHODI I PRIMICI | | 239.879,75 | 184.193,56 | 76,79% |
| | 36 | Pomoći dane u inozemstvo i unutar općeg proračuna | 239.879,75 | 184.193,56 | 76,79% |
| | 3671 | Prijenosi proračunskim korisnika iz nadležnog proračuna za financiranje redovne djelatnosti | | 184.193,56 | |
| 0820 | 1006 | Program: PROMICANJE KULTURE | 47.500,00 | 20.306,96 | 42,75% |
| | A100006 | Aktivnost: FINANCIRANJE REDOVNE DJELATNOSTI KNJIŽNICE | 47.500,00 | 20.306,96 | 42,75% |
| | Izvor 1. OPĆI PRIHODI I PRIMICI | | 47.500,00 | 20.306,96 | 42,75% |
| | Izvor 1.1. OPĆI PRIHODI I PRIMICI | | 47.500,00 | 20.306,96 | 42,75% |
| | 36 | Pomoći dane u inozemstvo i unutar općeg proračuna | 47.500,00 | 20.306,96 | 42,75% |
| | 3671 | Prijenosi proračunskim korisnika iz nadležnog proračuna za financiranje redovne djelatnosti | | 20.306,96 | |
| | GLAVA 00201 JEDINSTVENI UPRAVNI ODJEL | | 3.126.248,01 | 2.918.400,49 | 93,35% |
| | Izvor 1. OPĆI PRIHODI I PRIMICI | | 1.388.338,63 | 1.097.481,62 | 79,05% |
| | Izvor 1.1. OPĆI PRIHODI I PRIMICI | | 1.388.338,63 | 1.097.481,62 | 79,05% |
| | Izvor 4. PRIHODI ZA POSEBNE NAMJENE | | 1.632.609,38 | 1.820.918,87 | 111,53% |
| | Izvor 4.1. PRIHODI OD SPOMENIČKE RENTE | | 4.500,00 | 533,21 | 11,85% |
| | Izvor 4.2. PRIHODI ZA POSEBNE NAMJENE | | 675.709,38 | 549.126,18 | 81,27% |
| | Izvor 4.3. KOMUNALNA NAKNADA | | 405.000,00 | 305.195,15 | 75,36% |
| | Izvor 4.4. KOMUNALNI DOPRINOS | | 547.400,00 | 966.064,33 | 176,48% |
| | Izvor 5. POMOĆI | | 105.300,00 | 0,00 | 0,00% |
| | Izvor 5.2. TEKUĆE POMOĆI | | 54.000,00 | 0,00 | 0,00% |
| | Izvor 5.3. KAPITALNE POMOĆI | | 51.300,00 | 0,00 | 0,00% |

| | | | | | |
|------|--|--|--------------|--------------|---------|
| 0111 | N01 | Glavni program: DJELATNOST OPĆINE | 3.126.248,01 | 2.918.400,49 | 93,35% |
| | 1001 | Program: JAVNA UPRAVA I ADMINISTRACIJA | 898.250,13 | 766.353,33 | 85,32% |
| | A100004 | Aktivnost: ZAJEDNIČKI POSLOVI JEDINSTVENOG UPRAVNOG ODJELA | 476.025,13 | 393.200,66 | 82,60% |
| | Izvor 1. OPĆI PRIHODI I PRIMICI | | 448.677,63 | 366.281,57 | 81,64% |
| | Izvor 1.1. OPĆI PRIHODI I PRIMICI | | 448.677,63 | 366.281,57 | 81,64% |
| | 31 | Rashodi za zaposlene | 247.245,13 | 147.975,45 | 59,85% |
| | 3111 | Plaće za redovan rad | | 115.098,06 | |
| | 3121 | Ostali rashodi za zaposlene | | 15.797,45 | |
| | 3132 | Doprinosi za obvezno zdravstveno osiguranje | | 17.079,94 | |
| | 32 | Materijalni rashodi | 120.777,50 | 191.824,12 | 158,82% |
| | 3212 | Naknade za prijevoz, za rad na terenu i odvojeni život | | 4.791,11 | |
| | 3213 | Stručno usavršavanje zaposlenika | | 675,00 | |
| | 3221 | Uredski materijal i ostali materijalni rashodi | | 5.650,59 | |
| | 3222 | Materijal i sirovine | | 265,00 | |
| | 3223 | Energija | | 2.211,36 | |
| | 3224 | Materijal i dijelovi za tekuće i investicijsko održavanje | | 4.643,83 | |
| | 3225 | Sitni inventar i autogume | | 12.169,86 | |
| | 3227 | Službena, radna i zaštitna odjeća i obuća | | 1.735,33 | |
| | 3231 | Usluge telefona, interneta, pošte i prijevoza | | 14.902,72 | |
| | 3232 | Usluge tekućeg i investicijskog održavanja | | 13.195,51 | |
| | 3233 | Usluge promidžbe i informiranja | | 11.757,03 | |
| | 3235 | Zakupnine i najamnine | | 880,00 | |
| | 3237 | Intelektualne i osobne usluge | | 77.380,58 | |
| | 3241 | Naknade troškova osobama izvan radnog odnosa | | 1.343,75 | |
| | 3292 | Premije osiguranja | | 5.252,46 | |
| | 3296 | Troškovi sudskih postupaka | | 3.312,90 | |
| | 3299 | Ostali nespomenuti rashodi poslovanja | | 31.657,09 | |
| | 34 | Financijski rashodi | 80.655,00 | 26.482,00 | 32,83% |
| | 3423 | Kamate za primljene kredite i zajmove od kreditnih i ostalih financijskih institucija izvan javnog s | | 21.658,77 | |
| | 3431 | Bankarske usluge i usluge platnog prometa | | 2.895,17 | |
| | 3433 | Zatezne kamate | | 23,92 | |
| | 3434 | Ostali nespomenuti financijski rashodi | | 1.904,14 | |
| | Izvor 4. PRIHODI ZA POSEBNE NAMJENE | | 27.347,50 | 26.919,09 | 98,43% |
| | Izvor 4.1. PRIHODI OD SPOMENIČKE RENTE | | 4.500,00 | 533,21 | 11,85% |
| | 32 | Materijalni rashodi | 4.500,00 | 533,21 | 11,85% |
| | 3295 | Pristojbe i naknade | | 533,21 | |
| | Izvor 4.2. PRIHODI ZA POSEBNE NAMJENE | | 22.847,50 | 26.385,88 | 115,49% |
| | 32 | Materijalni rashodi | 22.847,50 | 26.385,88 | 115,49% |
| | 3238 | Računalne usluge | | 16.773,59 | |
| | 3239 | Ostale usluge | | 9.612,29 | |

| | | | | | | |
|------|--|--|--|------------|------------|---------|
| | | | Aktivnost: ZAJEDNIČKI POSLOVI JEDINSTVENOG UPRAVNOG ODJELA | 417.000,00 | 369.058,92 | 88,50% |
| | | | Izvor 1. OPĆI PRIHODI I PRIMICI | 374.000,00 | 314.607,91 | 84,12% |
| | | | Izvor 1.1. OPĆI PRIHODI I PRIMICI | 374.000,00 | 314.607,91 | 84,12% |
| | | | 51 Izdaci za dane zajmove i jamčevne pologe | 0,00 | 156.228,59 | |
| | | | Dani zajmovi ostalim tuzemnim financijskim institucijama izvan javnog sektora | | 111.591,85 | |
| | | | 5155 | | 44.636,74 | |
| | | | 5163 Dani zajmovi tuzemnim trgovačkim društvima izvan javnog sektora | | 158.379,32 | 42,35% |
| | | | 54 Izdaci za otplatu glavnice primljenih kredita i zajmova | 374.000,00 | | |
| | | | Otplata glavnice primljenih kredita od tuzemnih kreditnih institucija izvan javnog sektora | | 158.379,32 | |
| | | | 5443 | | 54.451,01 | 126,63% |
| | | | Izvor 4. PRIHODI ZA POSEBNE NAMJENE | 43.000,00 | 54.451,01 | 126,63% |
| | | | Izvor 4.2. PRIHODI ZA POSEBNE NAMJENE | 43.000,00 | 54.451,01 | 126,63% |
| | | | 54 Izdaci za otplatu glavnice primljenih kredita i zajmova | 43.000,00 | 54.451,01 | 126,63% |
| | | | Otplata glavnice primljenih kredita od tuzemnih kreditnih institucija izvan javnog sektora | | 54.451,01 | |
| 0111 | | | Kapitalni projekt: ULAGANJE U RAČUNALNE PROGRAME I OPREMU | 5.225,00 | 4.093,75 | 78,35% |
| | | | Izvor 1. OPĆI PRIHODI I PRIMICI | 5.225,00 | 4.093,75 | 78,35% |
| | | | Izvor 1.1. OPĆI PRIHODI I PRIMICI | 5.225,00 | 4.093,75 | 78,35% |
| | | | 42 Rashodi za nabavu proizvedene dugotrajne imovine | 5.225,00 | 4.093,75 | 78,35% |
| | | | 4262 Ulaganja u računalne programe | | 4.093,75 | |
| | | | 1002 Program: ODRŽAVANJE KOMUNALNE INFRASTRUKTURE | 405.000,00 | 305.195,15 | 75,36% |
| 0640 | | | Aktivnost: ODRŽAVANJE JAVNE RASVJETE | 40.750,00 | 41.766,70 | 102,49% |
| | | | Izvor 4. PRIHODI ZA POSEBNE NAMJENE | 40.750,00 | 41.766,70 | 102,49% |
| | | | Izvor 4.3. KOMUNALNA NAKNADA | 40.750,00 | 41.766,70 | 102,49% |
| | | | 32 Materijalni rashodi | 40.750,00 | 41.766,70 | 102,49% |
| | | | 3232 Usluge tekućeg i investicijskog održavanja | | 41.766,70 | |
| 0620 | | | Aktivnost: POTROŠNJA ELEKTRIČNE ENERGIJE ZA JAVNU RASVJETU | 131.600,00 | 48.195,46 | 36,62% |
| | | | Izvor 4. PRIHODI ZA POSEBNE NAMJENE | 131.600,00 | 48.195,46 | 36,62% |
| | | | Izvor 4.3. KOMUNALNA NAKNADA | 131.600,00 | 48.195,46 | 36,62% |
| | | | 32 Materijalni rashodi | 131.600,00 | 48.195,46 | 36,62% |
| | | | 3223 Energija | | 48.195,46 | |
| 0660 | | | Aktivnost: USLUGA DERATIZACIJE I DEZINSEKCIJE | 2.850,00 | 2.650,00 | 92,98% |
| | | | Izvor 4. PRIHODI ZA POSEBNE NAMJENE | 2.850,00 | 2.650,00 | 92,98% |
| | | | Izvor 4.3. KOMUNALNA NAKNADA | 2.850,00 | 2.650,00 | 92,98% |
| | | | 32 Materijalni rashodi | 2.850,00 | 2.650,00 | 92,98% |
| | | | 3234 Komunalne usluge | | 2.650,00 | |
| 0630 | | | Aktivnost: POTROŠNJA VODE | 30.875,00 | 5.996,74 | 19,42% |
| | | | Izvor 4. PRIHODI ZA POSEBNE NAMJENE | 30.875,00 | 5.996,74 | 19,42% |
| | | | Izvor 4.3. KOMUNALNA NAKNADA | 30.875,00 | 5.996,74 | 19,42% |
| | | | 32 Materijalni rashodi | 30.875,00 | 5.996,74 | 19,42% |
| | | | 3234 Komunalne usluge | | 5.996,74 | |

| | | | | | |
|------|---------------------------------------|---|--------------|--------------|---------|
| 0451 | A100009 | Aktivnost: HORIZONTALNA I VERTIKALNA SIGNALIZACIJA | 9.500,00 | 2.110,00 | 22,21% |
| | Izvor 4. PRIHODI ZA POSEBNE NAMJENE | | 9.500,00 | 2.110,00 | 22,21% |
| | Izvor 4.3. KOMUNALNA NAKNADA | | 9.500,00 | 2.110,00 | 22,21% |
| | 32 | Materijalni rashodi | 9.500,00 | 2.110,00 | 22,21% |
| | 3232 | Usluge tekućeg i investicijskog održavanja | | 2.110,00 | |
| 0620 | A100014 | Aktivnost: ODRŽAVANJE NERAZVRSTANIH CESTA | 188.000,00 | 204.476,25 | 108,76% |
| | Izvor 4. PRIHODI ZA POSEBNE NAMJENE | | 188.000,00 | 204.476,25 | 108,76% |
| | Izvor 4.3. KOMUNALNA NAKNADA | | 188.000,00 | 204.476,25 | 108,76% |
| | 32 | Materijalni rashodi | 188.000,00 | 204.476,25 | 108,76% |
| | 3232 | Usluge tekućeg i investicijskog održavanja | | 204.476,25 | |
| 0610 | A100016 | Aktivnost: PNEUMATSKI STUPOVI ZA PARKING | 1.425,00 | 0,00 | 0,00% |
| | Izvor 4. PRIHODI ZA POSEBNE NAMJENE | | 1.425,00 | 0,00 | 0,00% |
| | Izvor 4.3. KOMUNALNA NAKNADA | | 1.425,00 | 0,00 | 0,00% |
| | 32 | Materijalni rashodi | 1.425,00 | 0,00 | 0,00% |
| | 1003 | Program: PROSTORNO UREĐENJE I UNAPRIJEĐENJE STANOVANJA | 1.245.600,00 | 1.446.370,30 | 116,12% |
| 0640 | K100001 | Kapitalni projekt: MODERNIZACIJA JAVNE RASVJETE | 2.850,00 | 15.726,00 | 551,79% |
| | Izvor 4. PRIHODI ZA POSEBNE NAMJENE | | 2.850,00 | 15.726,00 | 551,79% |
| | Izvor 4.4. KOMUNALNI DOPRINOS | | 2.850,00 | 15.726,00 | 551,79% |
| | 45 | Rashodi za dodatna ulaganja na nefinancijskoj imovini | 2.850,00 | 15.726,00 | 551,79% |
| | 4521 | Dodatna ulaganja na postrojenjima i opremi | | 15.726,00 | |
| | | Kapitalni projekt: IZGRADNJA I REKONSTRUKCIJA NERAZVRSTANIH CESTA | 95.000,00 | 0,00 | 0,00% |
| 0451 | K100009 | Izvor 4. PRIHODI ZA POSEBNE NAMJENE | 95.000,00 | 0,00 | 0,00% |
| | Izvor 4.4. KOMUNALNI DOPRINOS | | 95.000,00 | 0,00 | 0,00% |
| | 42 | Rashodi za nabavu proizvedene dugotrajne imovine | 95.000,00 | 0,00 | 0,00% |
| 0620 | K100012 | Kapitalni projekt: IZGRADNJA ŠETNICE | 140.450,00 | 62.269,20 | 44,34% |
| | Izvor 4. PRIHODI ZA POSEBNE NAMJENE | | 89.150,00 | 62.269,20 | 69,85% |
| | Izvor 4.4. KOMUNALNI DOPRINOS | | 89.150,00 | 62.269,20 | 69,85% |
| | 42 | Rashodi za nabavu proizvedene dugotrajne imovine | 89.150,00 | 62.269,20 | 69,85% |
| | 4214 | Ostali građevinski objekti | | 62.269,20 | |
| | Izvor 5. POMOĆI | | 51.300,00 | 0,00 | 0,00% |
| | Izvor 5.3. KAPITALNE POMOĆI | | 51.300,00 | 0,00 | 0,00% |
| | 42 | Rashodi za nabavu proizvedene dugotrajne imovine | 51.300,00 | 0,00 | 0,00% |
| 0620 | K100019 | Kapitalni projekt: IZGRADNJA ZGRADE DRUŠTVENE NAMJENE | 58.000,00 | 0,00 | 0,00% |
| | Izvor 1. OPĆI PRIHODI I PRIMICI | | 8.000,00 | 0,00 | 0,00% |
| | Izvor 1.1. OPĆI PRIHODI I PRIMICI | | 8.000,00 | 0,00 | 0,00% |
| | 42 | Rashodi za nabavu proizvedene dugotrajne imovine | 8.000,00 | 0,00 | 0,00% |
| | Izvor 4. PRIHODI ZA POSEBNE NAMJENE | | 50.000,00 | 0,00 | 0,00% |
| | Izvor 4.2. PRIHODI ZA POSEBNE NAMJENE | | 50.000,00 | 0,00 | 0,00% |
| | 42 | Rashodi za nabavu proizvedene dugotrajne imovine | 50.000,00 | 0,00 | 0,00% |
| 0620 | K100026 | Kapitalni projekt: GRAĐENJE DOMA ZA STARE I NEMOĆNE | 230.000,00 | 192.175,40 | 83,55% |

| | | | | | |
|------|---|--|------------|--------------|---------|
| | Izvor 1. OPĆI PRIHODI I PRIMICI | | 0,00 | 89.717,48 | |
| | Izvor 1.1. OPĆI PRIHODI I PRIMICI | | 0,00 | 89.717,48 | |
| | 42 Rashodi za nabavu proizvedene dugotrajne imovine | | 0,00 | 89.717,48 | |
| | 4212 Poslovni objekti | | | 89.717,48 | |
| | Izvor 4. PRIHODI ZA POSEBNE NAMJENE | | 230.000,00 | 102.457,92 | 44,55% |
| | Izvor 4.2. PRIHODI ZA POSEBNE NAMJENE | | 230.000,00 | 102.457,92 | 44,55% |
| | 42 Rashodi za nabavu proizvedene dugotrajne imovine | | 230.000,00 | 102.457,92 | 44,55% |
| | 4212 Poslovni objekti | | | 102.457,92 | |
| 0620 | K100029 Kapitalni projekt: VIDEO NADZOR | | 25.000,00 | 0,00 | 0,00% |
| | Izvor 1. OPĆI PRIHODI I PRIMICI | | 25.000,00 | 0,00 | 0,00% |
| | Izvor 1.1. OPĆI PRIHODI I PRIMICI | | 25.000,00 | 0,00 | 0,00% |
| | 42 Rashodi za nabavu proizvedene dugotrajne imovine | | 25.000,00 | 0,00 | 0,00% |
| | Kapitalni projekt: IZGRADNJA NOVE JAVNE RASVJETE NA PODRUČJU OPĆINE PRIMOSTEN | | 9.500,00 | 92.468,25 | 973,35% |
| 0640 | K100030 Izvor 4. PRIHODI ZA POSEBNE NAMJENE | | 9.500,00 | 92.468,25 | 973,35% |
| | Izvor 4.4. KOMUNALNI DOPRINOS | | 9.500,00 | 92.468,25 | 973,35% |
| | 42 Rashodi za nabavu proizvedene dugotrajne imovine | | 9.500,00 | 92.468,25 | 973,35% |
| | 4214 Ostali građevinski objekti | | | 92.468,25 | |
| 0620 | K100039 Kapitalni projekt: IZGRADNJA PODMORSKOG TUNELA | | 0,00 | 6.875,00 | |
| | Izvor 1. OPĆI PRIHODI I PRIMICI | | 0,00 | 6.875,00 | |
| | Izvor 1.1. OPĆI PRIHODI I PRIMICI | | 0,00 | 6.875,00 | |
| | 42 Rashodi za nabavu proizvedene dugotrajne imovine | | 0,00 | 6.875,00 | |
| | 4263 Umjetnička, literarna i znanstvena djela | | | 6.875,00 | |
| 0610 | K100040 Kapitalni projekt: REKONSTRUKCIJA DUBROVAČKE ULICE | | 532.900,00 | 1.067.887,95 | 200,39% |
| | Izvor 4. PRIHODI ZA POSEBNE NAMJENE | | 532.900,00 | 1.067.887,95 | 200,39% |
| | Izvor 4.2. PRIHODI ZA POSEBNE NAMJENE | | 182.000,00 | 280.412,07 | 154,07% |
| | 42 Rashodi za nabavu proizvedene dugotrajne imovine | | 182.000,00 | 280.412,07 | 154,07% |
| | 4213 Ceste, željeznice i ostali prometni objekti | | | 280.412,07 | |
| | Izvor 4.4. KOMUNALNI DOPRINOS | | 350.900,00 | 787.475,88 | 224,42% |
| | 42 Rashodi za nabavu proizvedene dugotrajne imovine | | 350.900,00 | 787.475,88 | 224,42% |
| | 4213 Ceste, željeznice i ostali prometni objekti | | | 787.475,88 | |
| 0610 | K100041 Kapitalni projekt: IZGRADNJA AUTOBUSNOG KOLODVORA | | 40.000,00 | 0,00 | 0,00% |
| | Izvor 1. OPĆI PRIHODI I PRIMICI | | 40.000,00 | 0,00 | 0,00% |
| | Izvor 1.1. OPĆI PRIHODI I PRIMICI | | 40.000,00 | 0,00 | 0,00% |
| | 42 Rashodi za nabavu proizvedene dugotrajne imovine | | 40.000,00 | 0,00 | 0,00% |
| 0610 | K100042 Kapitalni projekt: REKONSTRUKCIJA KROVIŠTA BRATSKE KUĆE | | 20.000,00 | 0,00 | 0,00% |
| | Izvor 4. PRIHODI ZA POSEBNE NAMJENE | | 20.000,00 | 0,00 | 0,00% |
| | Izvor 4.2. PRIHODI ZA POSEBNE NAMJENE | | 20.000,00 | 0,00 | 0,00% |
| | 42 Rashodi za nabavu proizvedene dugotrajne imovine | | 20.000,00 | 0,00 | 0,00% |
| | Kapitalni projekt: IZGRADNJA DJEČJEG I SPORTSKOG IGRALIŠTA U DOCU | | 0,00 | 8.125,00 | |
| 0610 | K100044 Izvor 4. PRIHODI ZA POSEBNE NAMJENE | | 0,00 | 8.125,00 | |

| | | | | | |
|------|---------------------------------------|---|--|------------|-----------|
| | Izvor 4.4. KOMUNALNI DOPRINOS | | | | |
| | 42 | Rashodi za nabavu proizvedene dugotrajne imovine | | 0,00 | 8.125,00 |
| | 4212 | Poslovni objekti | | 0,00 | 8.125,00 |
| 0610 | K100045 | Kapitalni projekt: IZGRADNJA ZAVJETNE KAPELICE GOSPE OD LORETA | | 25.000,00 | 0,00 |
| | Izvor 1. OPĆI PRIHODI I PRIMICI | | | 25.000,00 | 0,00% |
| | Izvor 1.1. OPĆI PRIHODI I PRIMICI | | | 25.000,00 | 0,00% |
| | 42 | Rashodi za nabavu proizvedene dugotrajne imovine | | 25.000,00 | 0,00% |
| 0610 | K100047 | Kapitalni projekt: IZGRADNJA HALE I SPORTSKIH TERENA U BRATSKOM DOCU | | 65.000,00 | 0,00% |
| | Izvor 4. PRIHODI ZA POSEBNE NAMJENE | | | 65.000,00 | 0,00% |
| | Izvor 4.2. PRIHODI ZA POSEBNE NAMJENE | | | 65.000,00 | 0,00% |
| | 42 | Rashodi za nabavu proizvedene dugotrajne imovine | | 65.000,00 | 0,00% |
| 0620 | T100001 | Tekući projekt: NABAVA URBANE OPREME NA PODRUČJU OPĆINE PRIMOSTEN | | 1.900,00 | 843,50 |
| | Izvor 1. OPĆI PRIHODI I PRIMICI | | | 1.900,00 | 44,39% |
| | Izvor 1.1. OPĆI PRIHODI I PRIMICI | | | 1.900,00 | 44,39% |
| | 42 | Rashodi za nabavu proizvedene dugotrajne imovine | | 1.900,00 | 44,39% |
| | 4227 | Uređaji, strojevi i oprema za ostale namjene | | 843,50 | |
| | 1004 | Program: PROSTORNO PLANIRANJE | | 45.530,00 | 5.000,00 |
| 0620 | K100001 | Kapitalni projekt: IZRADA PROJEKTNE DOKUMENTACIJE ZA ZAHVATE U PROSTORU | | 38.500,00 | 5.000,00 |
| | Izvor 1. OPĆI PRIHODI I PRIMICI | | | 38.500,00 | 12,99% |
| | Izvor 1.1. OPĆI PRIHODI I PRIMICI | | | 38.500,00 | 12,99% |
| | 42 | Rashodi za nabavu proizvedene dugotrajne imovine | | 38.500,00 | 12,99% |
| | 4263 | Umjetnička, literarna i znanstvena djela | | 5.000,00 | |
| 0620 | K100002 | Kapitalni projekt: IZRADA DOKUMENATA PROSTORNOG UREĐENJA | | 5.700,00 | 0,00% |
| | Izvor 1. OPĆI PRIHODI I PRIMICI | | | 5.700,00 | 0,00% |
| | Izvor 1.1. OPĆI PRIHODI I PRIMICI | | | 5.700,00 | 0,00% |
| | 42 | Rashodi za nabavu proizvedene dugotrajne imovine | | 5.700,00 | 0,00% |
| 0620 | T100001 | Tekući projekt: GEODETSKI KATASTARSKI POSLOVI | | 1.330,00 | 0,00% |
| | Izvor 1. OPĆI PRIHODI I PRIMICI | | | 1.330,00 | 0,00% |
| | Izvor 1.1. OPĆI PRIHODI I PRIMICI | | | 1.330,00 | 0,00% |
| | 32 | Materijalni rashodi | | 1.330,00 | 0,00% |
| | 1005 | Program: PREDŠKOLSKI ODGOJ I OBRAZOVANJE | | 148.875,00 | 66.016,17 |
| 0911 | A100001 | Aktivnost: SUFINANCIRANJE DJEČJI VARTIĆ BRAT SUNCE | | 50.500,00 | 31.532,57 |
| | Izvor 1. OPĆI PRIHODI I PRIMICI | | | 50.500,00 | 62,44% |
| | Izvor 1.1. OPĆI PRIHODI I PRIMICI | | | 50.500,00 | 62,44% |
| | 38 | Rashodi za donacije, kazne, naknade šteta i kapitalne pomoći | | 50.500,00 | 62,44% |
| | 3811 | Tekuće donacije u novcu | | 31.532,57 | |
| 0922 | A100002 | Aktivnost: DONACIJE SREDNJIM I OSNOVNIM ŠKOLAMA | | 2.375,00 | 663,60 |
| | Izvor 1. OPĆI PRIHODI I PRIMICI | | | 2.375,00 | 27,94% |
| | | | | 663,60 | 27,94% |

| | | | | | |
|------|---|--|-----------|-----------|---------|
| | Izvor 1.1. OPĆI PRIHODI I PRIMICI | | 2.375,00 | 663,60 | 27,94% |
| | 38 Rashodi za donacije, kazne, naknade šteta i kapitalne pomoći | | 2.375,00 | 663,60 | 27,94% |
| | 3811 Tekuće donacije u novcu | | | 663,60 | |
| 0941 | A100003 Aktivnost: STIPENDIRANJE STUDENATA | | 42.000,00 | 33.820,00 | 80,52% |
| | Izvor 1. OPĆI PRIHODI I PRIMICI | | 42.000,00 | 33.820,00 | 80,52% |
| | Izvor 1.1. OPĆI PRIHODI I PRIMICI | | 42.000,00 | 33.820,00 | 80,52% |
| | Naknade građanima i kućanstvima na temelju osiguranja i druge naknade | | 42.000,00 | 33.820,00 | 80,52% |
| | 37 | | | | |
| | 3721 Naknade građanima i kućanstvima u novcu | | | 33.820,00 | |
| 0911 | A100004 Aktivnost: FINANCIRANJE REDOVNE DJELATNOSTI OPĆINSKIH VRTIČA | | 54.000,00 | 0,00 | 0,00% |
| | Izvor 5. POMOĆI | | 54.000,00 | 0,00 | 0,00% |
| | Izvor 5.2. TEKUĆE POMOĆI | | 54.000,00 | 0,00 | 0,00% |
| | 32 Materijalni rashodi | | 54.000,00 | 0,00 | 0,00% |
| | 1006 Program: PROMICANJE KULTURE | | 57.000,00 | 132,72 | 0,23% |
| 0850 | A100001 Aktivnost: PUHAČKI ORKESTAR PRIMOŠTEN | | 0,00 | 132,72 | |
| | Izvor 1. OPĆI PRIHODI I PRIMICI | | 0,00 | 132,72 | |
| | Izvor 1.1. OPĆI PRIHODI I PRIMICI | | 0,00 | 132,72 | |
| | 38 Rashodi za donacije, kazne, naknade šteta i kapitalne pomoći | | 0,00 | 132,72 | |
| | 3811 Tekuće donacije u novcu | | | 132,72 | |
| 0860 | A100007 Aktivnost: OSTALE KULTURNE UDRUGE | | 57.000,00 | 0,00 | 0,00% |
| | Izvor 1. OPĆI PRIHODI I PRIMICI | | 57.000,00 | 0,00 | 0,00% |
| | Izvor 1.1. OPĆI PRIHODI I PRIMICI | | 57.000,00 | 0,00 | 0,00% |
| | 38 Rashodi za donacije, kazne, naknade šteta i kapitalne pomoći | | 57.000,00 | 0,00 | 0,00% |
| | 1007 Program: RAZVOJ SPORTA I REKREACIJE | | 61.750,00 | 0,00 | 0,00% |
| 0810 | A100008 Aktivnost: OSTALA NESPOMENUTA ŠPORTSKA DRUŠTVA | | 61.750,00 | 0,00 | 0,00% |
| | Izvor 1. OPĆI PRIHODI I PRIMICI | | 61.750,00 | 0,00 | 0,00% |
| | Izvor 1.1. OPĆI PRIHODI I PRIMICI | | 61.750,00 | 0,00 | 0,00% |
| | 38 Rashodi za donacije, kazne, naknade šteta i kapitalne pomoći | | 61.750,00 | 0,00 | 0,00% |
| | 1008 Program: SOCIJALNI PROGRAM OPĆINE | | 67.600,00 | 83.249,61 | 123,15% |
| 1040 | A100001 Aktivnost: NAKNADA ZA NOVOROĐENU DJECU | | 10.000,00 | 6.000,00 | 60,00% |
| | Izvor 1. OPĆI PRIHODI I PRIMICI | | 10.000,00 | 6.000,00 | 60,00% |
| | Izvor 1.1. OPĆI PRIHODI I PRIMICI | | 10.000,00 | 6.000,00 | 60,00% |
| | Naknade građanima i kućanstvima na temelju osiguranja i druge naknade | | 10.000,00 | 6.000,00 | 60,00% |
| | 37 | | | | |
| | 3721 Naknade građanima i kućanstvima u novcu | | | 6.000,00 | |
| | A100002 Aktivnost: POMOĆ TEŽE BOLESNIM I INVALIDNIM OSOBAMA | | 2.375,00 | 500,00 | 21,05% |
| | Izvor 1. OPĆI PRIHODI I PRIMICI | | 2.375,00 | 500,00 | 21,05% |
| | Izvor 1.1. OPĆI PRIHODI I PRIMICI | | 2.375,00 | 500,00 | 21,05% |
| | Naknade građanima i kućanstvima na temelju osiguranja i druge naknade | | 2.375,00 | 500,00 | 21,05% |
| | 37 | | | | |
| | 3721 Naknade građanima i kućanstvima u novcu | | | 500,00 | |

| | | | | | |
|------|-----------------------------------|--|-----------|-----------|---------|
| 1040 | A100003 | Aktivnost: SUBVENCIJE ZA AUTOBUSNE KARTE UČENIKA | 0,00 | 300,00 | |
| | Izvor 1. OPĆI PRIHODI I PRIMICI | | 0,00 | 300,00 | |
| | Izvor 1.1. OPĆI PRIHODI I PRIMICI | | 0,00 | 300,00 | |
| | 37 | Naknade građanima i kućanstvima na temelju osiguranja i druge naknade | 0,00 | 300,00 | |
| | 3721 | Naknade građanima i kućanstvima u novcu | | 300,00 | |
| 1040 | A100004 | Aktivnost: JEDNOKRATNE POMOĆI OBITELJIMA I KUĆANSTVIMA | 3.325,00 | 4.151,00 | 124,84% |
| | Izvor 1. OPĆI PRIHODI I PRIMICI | | 3.325,00 | 4.151,00 | 124,84% |
| | Izvor 1.1. OPĆI PRIHODI I PRIMICI | | 3.325,00 | 4.151,00 | 124,84% |
| | 37 | Naknade građanima i kućanstvima na temelju osiguranja i druge naknade | 3.325,00 | 4.151,00 | 124,84% |
| | 3721 | Naknade građanima i kućanstvima u novcu | | 4.151,00 | |
| 1060 | A100006 | Aktivnost: POMOĆ ZA PODMIRENJE DIJELA TROŠKOVA STANOVANJA | 1.900,00 | 598,61 | 31,51% |
| | Izvor 1. OPĆI PRIHODI I PRIMICI | | 1.900,00 | 598,61 | 31,51% |
| | Izvor 1.1. OPĆI PRIHODI I PRIMICI | | 1.900,00 | 598,61 | 31,51% |
| | 37 | Naknade građanima i kućanstvima na temelju osiguranja i druge naknade | 1.900,00 | 598,61 | 31,51% |
| | 3721 | Naknade građanima i kućanstvima u novcu | | 598,61 | |
| 1020 | A100008 | Aktivnost: JEDNOKRATNA POMOĆ UMIROVLJENICIMA | 50.000,00 | 71.700,00 | 143,40% |
| | Izvor 1. OPĆI PRIHODI I PRIMICI | | 50.000,00 | 71.700,00 | 143,40% |
| | Izvor 1.1. OPĆI PRIHODI I PRIMICI | | 50.000,00 | 71.700,00 | 143,40% |
| | 37 | Naknade građanima i kućanstvima na temelju osiguranja i druge naknade | 50.000,00 | 71.700,00 | 143,40% |
| | 3721 | Naknade građanima i kućanstvima u novcu | | 71.700,00 | |
| 1090 | 1009 | Program: HUMANITARNA SKRB ZA USTANOVE, UDRUGE I POJEDINCE | 17.400,00 | 0,00 | 0,00% |
| | A100001 | Aktivnost: CRVENI KRIŽ | 17.400,00 | 0,00 | 0,00% |
| | Izvor 1. OPĆI PRIHODI I PRIMICI | | 17.400,00 | 0,00 | 0,00% |
| | Izvor 1.1. OPĆI PRIHODI I PRIMICI | | 17.400,00 | 0,00 | 0,00% |
| | 32 | Materijalni rashodi | 3.150,00 | 0,00 | 0,00% |
| | 38 | Rashodi za donacije, kazne, naknade šteta i kapitalne pomoći | 14.250,00 | 0,00 | 0,00% |
| | 1011 | Program: SURADNJA S BRANITELJIMA, BRANITELJSKIM OBITELJIMA I UDRUGAMA | 0,00 | 328,80 | |
| 1070 | A100002 | Aktivnost: HVIDRA | 0,00 | 328,80 | |
| | Izvor 1. OPĆI PRIHODI I PRIMICI | | 0,00 | 328,80 | |
| | Izvor 1.1. OPĆI PRIHODI I PRIMICI | | 0,00 | 328,80 | |
| | 38 | Rashodi za donacije, kazne, naknade šteta i kapitalne pomoći | 0,00 | 328,80 | |
| | 3822 | Kapitalne donacije građanima i kućanstvima | | 328,80 | |
| 0160 | 1012 | Program: UDRUGE USTANOVE I POJEDINCI IZ OSTALIH DRUŠTVENIH DJELATNOSTI | 9.500,00 | 88.126,43 | 927,65% |
| | A100001 | Aktivnost: OSTALI NEPREDVIĐENI PROGRAMI | 9.500,00 | 88.126,43 | 927,65% |
| | Izvor 1. OPĆI PRIHODI I PRIMICI | | 9.500,00 | 88.126,43 | 927,65% |
| | Izvor 1.1. OPĆI PRIHODI I PRIMICI | | 9.500,00 | 88.126,43 | 927,65% |

| | | | | | |
|------|---------------------------------------|--|-----------|-----------|---------|
| | 38 | Rashodi za donacije, kazne, naknade šteta i kapitalne pomoći | 9.500,00 | 88.126,43 | 927,65% |
| | 3811 | Tekuće donacije u novcu | | 88.126,43 | |
| | 1014 | Program: DJELATNOST PROTUPOŽARNE ZAŠTITE | 80.000,00 | 69.876,90 | 87,35% |
| 0320 | A100001 | Aktivnost: DOBROVOLJNO VATROGASNO DRUŠTVO PRIMOŠTEN | 80.000,00 | 69.876,90 | 87,35% |
| | Izvor 1. OPĆI PRIHODI I PRIMICI | | 80.000,00 | 69.876,90 | 87,35% |
| | Izvor 1.1. OPĆI PRIHODI I PRIMICI | | 80.000,00 | 69.876,90 | 87,35% |
| | 38 | Rashodi za donacije, kazne, naknade šteta i kapitalne pomoći | 80.000,00 | 69.876,90 | 87,35% |
| | 3811 | Tekuće donacije u novcu | | 69.876,90 | |
| | 1015 | Program: DJELATNOST SLUŽBI SPAŠAVANJA | 1.330,00 | 0,00 | 0,00% |
| 0360 | A100001 | Aktivnost: GORSKA SLUŽBA SPAŠAVANJA | 1.330,00 | 0,00 | 0,00% |
| | Izvor 1. OPĆI PRIHODI I PRIMICI | | 1.330,00 | 0,00 | 0,00% |
| | Izvor 1.1. OPĆI PRIHODI I PRIMICI | | 1.330,00 | 0,00 | 0,00% |
| | 38 | Rashodi za donacije, kazne, naknade šteta i kapitalne pomoći | 1.330,00 | 0,00 | 0,00% |
| | 1016 | Program: CIVILNA ZAŠTITA | 399,00 | 0,00 | 0,00% |
| 0320 | A100001 | Aktivnost: CIVILNA ZAŠTITA OPĆINE PRIMOŠTEN | 399,00 | 0,00 | 0,00% |
| | Izvor 1. OPĆI PRIHODI I PRIMICI | | 266,00 | 0,00 | 0,00% |
| | Izvor 1.1. OPĆI PRIHODI I PRIMICI | | 266,00 | 0,00 | 0,00% |
| | 32 | Materijalni rashodi | 266,00 | 0,00 | 0,00% |
| | Izvor 4. PRIHODI ZA POSEBNE NAMJENE | | 133,00 | 0,00 | 0,00% |
| | Izvor 4.2. PRIHODI ZA POSEBNE NAMJENE | | 133,00 | 0,00 | 0,00% |
| | 32 | Materijalni rashodi | 133,00 | 0,00 | 0,00% |
| | 1019 | Program: UPRAVLJANJE POMORSKIM DOBROM NA PODRUČJU OPĆINE PRIMOŠTEN | 60.000,00 | 85.419,30 | 142,37% |
| 0473 | A100003 | Aktivnost: UREĐENJE PLAŽA | 60.000,00 | 85.419,30 | 142,37% |
| | Izvor 4. PRIHODI ZA POSEBNE NAMJENE | | 60.000,00 | 85.419,30 | 142,37% |
| | Izvor 4.2. PRIHODI ZA POSEBNE NAMJENE | | 60.000,00 | 85.419,30 | 142,37% |
| | 32 | Materijalni rashodi | 60.000,00 | 85.419,30 | 142,37% |
| | 3232 | Usluge tekućeg i investicijskog održavanja | | 85.419,30 | |
| | 1022 | Program: POTICANJE RAZVOJA TURIZMA | 0,00 | 497,05 | |
| 0620 | A100001 | Aktivnost: PRIMOŠTENSKE UŽANCE | 0,00 | 497,05 | |
| | Izvor 1. OPĆI PRIHODI I PRIMICI | | 0,00 | 497,05 | |
| | Izvor 1.1. OPĆI PRIHODI I PRIMICI | | 0,00 | 497,05 | |
| | 32 | Materijalni rashodi | 0,00 | 497,05 | |
| | 3232 | Usluge tekućeg i investicijskog održavanja | | 497,05 | |
| | 1027 | Program: ZAŠTITA IMOVINE I PRAVA OPĆINE | 285,00 | 0,00 | 0,00% |
| 0111 | A100001 | Aktivnost: ZASTUPANJE OPĆINE | 285,00 | 0,00 | 0,00% |
| | Izvor 1. OPĆI PRIHODI I PRIMICI | | 285,00 | 0,00 | 0,00% |
| | Izvor 1.1. OPĆI PRIHODI I PRIMICI | | 285,00 | 0,00 | 0,00% |
| | 32 | Materijalni rashodi | 285,00 | 0,00 | 0,00% |
| | 1029 | Program: POSLOVI NADZORA I ZAŠTITE NA RADU | 14.550,00 | 0,00 | 0,00% |
| 0610 | A100001 | Aktivnost: OBAVLJANJE USLUGA STRUČNOG I GRADEVINSKOG NADZORA | 14.550,00 | 0,00 | 0,00% |

| | | | | |
|------|---|------------|-----------|--------|
| | Izvor 1. OPĆI PRIHODI I PRIMICI | 14.550,00 | 0,00 | 0,00% |
| | Izvor 1.1. OPĆI PRIHODI I PRIMICI | 14.550,00 | 0,00 | 0,00% |
| | 32 Materijalni rashodi | 14.550,00 | 0,00 | 0,00% |
| | 1031 Program: ZDRAVSTVENA STANICA - ODRŽAVANJE | 10.450,00 | 1.834,73 | 17,56% |
| 0620 | A100001 Aktivnost: Zdravstvena stanica - održavanje | 10.450,00 | 1.834,73 | 17,56% |
| | Izvor 1. OPĆI PRIHODI I PRIMICI | 10.450,00 | 1.834,73 | 17,56% |
| | Izvor 1.1. OPĆI PRIHODI I PRIMICI | 10.450,00 | 1.834,73 | 17,56% |
| | 32 Materijalni rashodi | 10.450,00 | 1.834,73 | 17,56% |
| | 3232 Usluge tekućeg i investicijskog održavanja | 1.834,73 | | |
| | 1032 Program: PROGRAM KORISTENJA NAKNADA ZA ZADRŽAVANJE NEZAKONITO IZGRAĐENIH ZGRADA U PROSTORU | 2.728,88 | 0,00 | 0,00% |
| 0620 | K100001 Kapitalni projekt: IZRADA PROJEKATA I DRUGE DOKUMENTACIJE | 2.728,88 | 0,00 | 0,00% |
| | Izvor 4. PRIHODI ZA POSEBNE NAMJENE | 2.728,88 | 0,00 | 0,00% |
| | Izvor 4.2. PRIHODI ZA POSEBNE NAMJENE | 2.728,88 | 0,00 | 0,00% |
| | 42 Rashodi za nabavu proizvedene dugotrajne imovine | 2.728,88 | 0,00 | 0,00% |
| | GLAVA 00202 DJEČJI VRTIĆI | 341.536,84 | 39.753,59 | 11,64% |
| | Izvor 1. OPĆI PRIHODI I PRIMICI | 258.817,63 | 0,00 | 0,00% |
| | Izvor 1.1. OPĆI PRIHODI I PRIMICI | 258.817,63 | 0,00 | 0,00% |
| | Izvor 3. VLASTITI PRIHODI | 77.286,71 | 39.711,25 | 51,38% |
| | Izvor 3.2. VLASTITI PRIHODI-PK | 77.286,71 | 39.711,25 | 51,38% |
| | Izvor 4. PRIHODI ZA POSEBNE NAMJENE | 0,00 | 42,34 | |
| | Izvor 4.7. POMOĆI OD MEĐUNARODNIH ORG. TE INSTIT. I TIJELA EU - PK | 0,00 | 42,34 | |
| | Izvor 5. POMOĆI | 5.125,00 | 0,00 | 0,00% |
| | Izvor 5.5. POMOĆI-PK | 5.125,00 | 0,00 | 0,00% |
| | Izvor 6. DONACIJE | 307,50 | 0,00 | 0,00% |
| | Izvor 6.3. DONACIJE-PK | 307,50 | 0,00 | 0,00% |
| | N01 Glavni program: DJELATNOST OPĆINE | 341.536,84 | 39.753,59 | 11,64% |
| | 1005 Program: PREDŠKOLSKI ODGOJ I OBRAZOVANJE | 341.536,84 | 39.753,59 | 11,64% |
| 0911 | A100004 Aktivnost: FINANCIRANJE REDOVNE DJELATNOSTI OPĆINSKIH VRTICA | 341.536,84 | 39.753,59 | 11,64% |
| | Izvor 1. OPĆI PRIHODI I PRIMICI | 258.817,63 | 0,00 | 0,00% |
| | Izvor 1.1. OPĆI PRIHODI I PRIMICI | 258.817,63 | 0,00 | 0,00% |
| | 31 Rashodi za zaposlene | 244.416,38 | 0,00 | 0,00% |
| | 32 Materijalni rashodi | 14.401,25 | 0,00 | 0,00% |
| | Izvor 3. VLASTITI PRIHODI | 77.286,71 | 39.711,25 | 51,38% |
| | Izvor 3.2. VLASTITI PRIHODI-PK | 77.286,71 | 39.711,25 | 51,38% |
| | 31 Rashodi za zaposlene | 33.037,50 | 0,00 | 0,00% |
| | 32 Materijalni rashodi | 41.458,86 | 37.172,21 | 89,66% |
| | 3211 Službena putovanja | | 352,10 | |
| | 3212 Naknade za prijevoz, za rad na terenu i odvojeni život | | 4.736,75 | |
| | 3213 Stručno usavršavanje zaposlenika | | 292,00 | |
| | 3221 Uredski materijal i ostali materijalni rashodi | | 4.348,98 | |

| | | | | | | |
|------|--|---|--|-----------|-----------|---------|
| | 3222 | Materijal i sirovine | | | 15.099,51 | |
| | 3224 | Materijal i dijelovi za tekuće i investicijsko održavanje | | | 486,95 | |
| | 3231 | Usluge telefona, interneta, pošte i prijevoza | | | 351,86 | |
| | 3232 | Usluge tekućeg i investicijskog održavanja | | | 1.392,77 | |
| | 3233 | Usluge promidžbe i informiranja | | | 309,00 | |
| | 3236 | Zdravstvene i veterinarske usluge | | | 971,60 | |
| | 3237 | Intelektualne i osobne usluge | | | 6.162,50 | |
| | 3238 | Računalne usluge | | | 311,90 | |
| | 3239 | Ostale usluge | | | 1.466,56 | |
| | 3292 | Premije osiguranja | | | 358,73 | |
| | 3294 | Članarine i norme | | | 531,00 | |
| | 34 | Financijski rashodi | | 867,85 | 528,79 | 60,93% |
| | 3431 | Bankarske usluge i usluge platnog prometa | | | 528,79 | |
| | 42 | Rashodi za nabavu proizvedene dugotrajne imovine | | 1.922,50 | 2.010,25 | 104,56% |
| | 4221 | Uredska oprema i namještaj | | | 1.900,00 | |
| | 4241 | Knjige | | | 110,25 | |
| | Izvor 4. PRIHODI ZA POSEBNE NAMJENE | | | | | |
| | Izvor 4.7. POMOĆI OD MEĐUNARODNIH ORG. TE INSTIT. I TIJELA EU - PK | | | | | |
| | 32 | Materijalni rashodi | | 0,00 | 42,34 | |
| | 3225 | Sitni inventar i autogume | | 0,00 | 42,34 | |
| | Izvor 5. POMOĆI | | | | | |
| | Izvor 5.5. POMOĆI-PK | | | | | |
| | 32 | Materijalni rashodi | | 5.125,00 | 0,00 | 0,00% |
| | Izvor 6. DONACIJE | | | | | |
| | Izvor 6.3. DONACIJE-PK | | | | | |
| | 32 | Materijalni rashodi | | 307,50 | 0,00 | 0,00% |
| | GLAVA 00203 KNUŽNICA | | | | | |
| | Izvor 1. OPĆI PRIHODI I PRIMICI | | | | | |
| | Izvor 1.1. OPĆI PRIHODI I PRIMICI | | | | | |
| | Izvor 3. VLASTITI PRIHODI | | | | | |
| | Izvor 3.2. VLASTITI PRIHODI-PK | | | | | |
| | Izvor 5. POMOĆI | | | | | |
| | Izvor 5.5. POMOĆI-PK | | | | | |
| | N01 | Glavni program: DJELATNOST OPĆINE | | 17.921,75 | 8.591,79 | 47,94% |
| | 1006 | Program: PROMICANJE KULTURE | | 17.921,75 | 8.591,79 | 47,94% |
| 0820 | A100006 | Aktivnost: FINANCIRANJE REDOVNE DJELATNOSTI KNUŽNICE | | 17.921,75 | 8.591,79 | 47,94% |
| | Izvor 1. OPĆI PRIHODI I PRIMICI | | | | | |
| | Izvor 1.1. OPĆI PRIHODI I PRIMICI | | | | | |
| | 31 | Rashodi za zaposlene | | 0,00 | 901,59 | |
| | 3111 | Plaće za redovan rad | | 0,00 | 554,59 | |
| | 32 | Materijalni rashodi | | 0,00 | 347,00 | |

| | | | | |
|--------------------------------|--|-----------|----------|--------|
| 3237 | Intelektualne i osobne usluge | | 347,00 | |
| Izvor 3. VLASTITI PRIHODI | | 3.386,75 | 788,25 | 23,27% |
| Izvor 3.2. VLASTITI PRIHODI-PK | | 3.386,75 | 788,25 | 23,27% |
| 32 | Materijalni rashodi | 2.959,25 | 607,73 | 20,54% |
| 3221 | Uredski materijal i ostali materijalni rashodi | | 268,78 | |
| 3231 | Usluge telefona, interneta, pošte i prijevoza | | 259,20 | |
| 3233 | Usluge promidžbe i informiranja | | 47,00 | |
| 3235 | Zakupnine i najamnine | | 3,98 | |
| 3239 | Ostale usluge | | 8,30 | |
| 3293 | Reprezentacija | | 20,47 | |
| 34 | Financijski rashodi | 427,50 | 180,52 | 42,23% |
| 3431 | Bankarske usluge i usluge platnog prometa | | 180,52 | |
| Izvor 5. POMOĆI | | 14.535,00 | 6.901,95 | 47,49% |
| Izvor 5.5. POMOĆI-PK | | 14.535,00 | 6.901,95 | 47,49% |
| 38 | Rashodi za donacije, kazne, naknade šteta i kapitalne pomoći | 4.750,00 | 0,00 | 0,00% |
| 42 | Rashodi za nabavu proizvedene dugotrajne imovine | 9.785,00 | 6.901,95 | 70,54% |
| 4241 | Knjige | | 6.901,95 | |

Sukladno članku 23. Pravilnika o polugodišnjem i godišnjem izvještaju o izvršenju proračuna (Narodne novine br. 85/2025), Godišnji izvještaj o izvršenju proračuna sadrži:

3. IZVJEŠTAJ O ZADUŽIVANJU NA DOMAĆEM I STRANOM TRŽIŠTU NOVCA I KAPITALA

Članak 1.

Mogućnost zaduživanja uzimanjem kredita, zajmova i izdavanjem vrijednosnih papira jedinica lokalne i područne (regionalne) samouprave je propisana člankom 118. Zakona o proračunu (Narodne novine br. 144/21).

Članak 2.

U razdoblju od 01.01.2025.g. do 30.06.2025.g. Općina Primošten nije imala novih zaduženja.

Sukladno članku 23. Pravilnika o polugodišnjem i godišnjem izvještaju o izvršenju proračuna (Narodne novine br. 85/2025), Godišnji izvještaj o izvršenju proračuna sadrži:

4. IZVJEŠTAJ O KORIŠTENJU PRORAČUNSKE ZALIHE

Članak 1.

U proračunu se utvrđuju sredstva za proračunsku zalihi sukladno članku 65. Zakona o proračunu (Narodne novine br. 144/21).

Sredstva proračunske zalihe koriste se za nepredviđene namjene, za koje u proračunu nisu osigurana sredstva ili za namjene za koje se tijekom godine pokaže da za njih nisu utvrđena dovoljna sredstva jer ih pri planiranju proračuna nije bilo moguće predvidjeti.

Članak 2.

U razdoblju od 01.01.2025.g. do 30.06.2025.g. Općina Primošten nije koristila sredstva proračunske zalihe.

Sukladno članku 23. Pravilnika o polugodišnjem i godišnjem izvještaju o izvršenju proračuna (Narodne novine br. 85/2025), Godišnji izvještaj o izvršenju proračuna sadrži:

5. IZVJEŠTAJ O DANIM JAMSTVIMA I IZDACIMA PO JAMSTVIMA

Članak 1.

Davanje jamstva jedinice lokalne i područne (regionalne samouprave) je propisano člankom 129. Zakona o proračunu (Narodne novine br.144/21).

Članak 2.

U razdoblju od 01.01.2025.g. do 30.06.2025.g. Općina Primošten nije davala nova jamstva i suglasnosti za zaduživanje niti je u istom razdoblju bilo izdataka po danim jamstvima.

Sukladno članku 23. Pravilnika o polugodišnjem i godišnjem izvještaju o izvršenju proračuna (Narodne novine br. 85/2025), Godišnji izvještaj o izvršenju proračuna sadrži:

6. IZVJEŠTAJ O DANIM ZAJMOVIMA I POTRAŽIVANJIMA PO DANIM ZAJMOVIMA

Davanje zajmova i potraživanje po danim zajmovima jedinice lokalne i područne (regionalne samouprave) je propisano člankom 80. Zakona o proračunu (Narodne novine br.144/21).

Članak 2.

U razdoblju od 01.01.2025.g. do 30.06.2025.g. Općina Primošten nije davala zajmove.

7. OBRAZLOŽENJE OSTVARENJE PRIHODA I RASHODA, PRIMITAKA I IZDATAKA

Zakonom o proračunu (Narodne novine br. 144/21) propisana je obveza izrade i podnošenja Godišnjeg izvještaja o izvršenju proračuna načelniku do 05. svibnja sljedeće godine, a predstavničkom tijelu na donošenje do 31. svibnja sljedeće proračunske godine za prethodnu godinu.

Pravilnik o polugodišnjem i godišnjem izvještaju o izvršenju proračuna (Narodne novine br. 24/13, 102/17,1/20 i 147/20); u daljnjem tekstu Pravilnik) propisuje sadržaj i obveznike izrade Godišnjeg izvještaja o izvršenju proračuna.

Sukladno članku 4. i 5. Pravilnika, Godišnji izvještaj o izvršenju proračuna sadrži:

- ✓ Opći dio proračuna koji čini Račun prihoda i rashoda i Račun financiranja na razini odjeljka ekonomske klasifikacije,
- ✓ Posebni dio proračuna po organizacijskoj i programskoj klasifikaciji te razini odjeljka ekonomske klasifikacije,
- ✓ Izvještaj o zaduživanju na domaćem i stranom tržištu novca i kapitala,
- ✓ Izvještaj o korištenju proračunske zalihe,
- ✓ Izvještaj o danim jamstvima i izdacima po jamstvima,
- ✓ Izvještaj o danim zajmovima i potraživanjima po danim zajmovima
- ✓ Obrazloženje ostvarenja prihoda i primitaka, rashoda i izdataka.

OBRAZLOŽENJE OPĆEG I POSEBNOG DIJELA PRORAČUNA

Plan Proračuna Općine Primošten za 2025. godinu usvojen je na 19. sjednici Općinskog Vijeća dana 14. prosinca 2025. godine u ukupnom iznosu od 4.120.806,55 €.

Prihode poslovanja Općine Primošten čine:

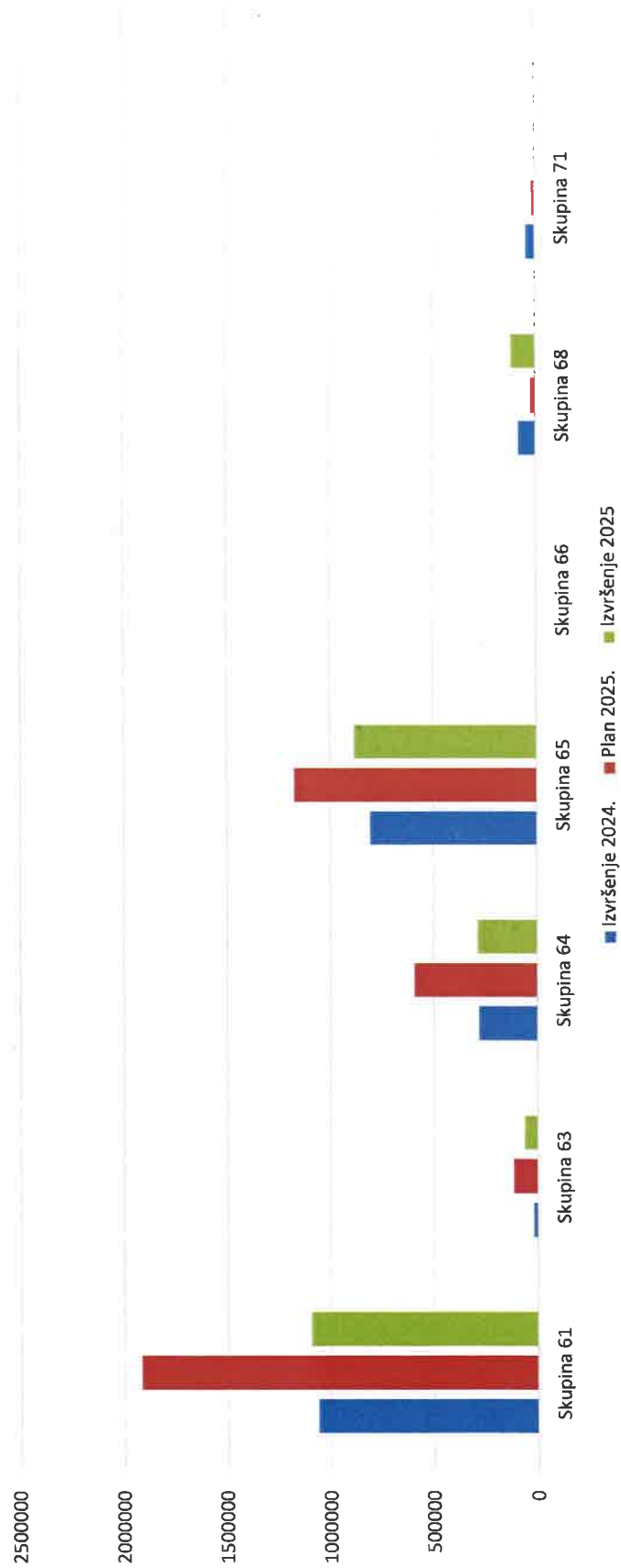
1. Prihodi od poreza (skupina 61),
2. Pomoći iz inozemstva (darovnice) i od subjekata unutar općeg proračuna (skupina 63),
3. Prihodi od imovine (skupina 64),
4. Prihodi od upravnih i administrativnih pristojbi, pristojbi po posebnim propisima i naknada (skupina 65),
5. Prihodi od prodaje proizvoda i robe te pruženih usluga i prihodi od donacija (skupina 66)
6. Kazne, upravne mjere i ostali prihodi (skupina 68).

Prihode od prodaje nefinancijske imovine Općine Primošten čine:

1. Prihodi od prodaje ne proizvedene imovine (skupina 71) i
2. Prihodi od prodaje proizvedene dugotrajne imovine (skupina 72).

U sljedećem grafičkom prikazu daje se pregled planiranih i ostvarenih prihoda poslovanja na dan 30.06.2025.g. sa usporednim prikazom ostvarenja prihoda poslovanja u istom razdoblju 2025.godine.

Naslov grafikona



Prihodi i primici Općine Primošten ostvareni u razdoblju od 01.01.-30.06.2025.g. iznose 2.468.711,27€.

| Račun iz računskog plana | Vrsta prihoda / primitka | Izvršenje 2024. (1) | Izvorni plan 2025. (2) | Izvršenje 2025. (3) | Index (3/1) | Index (3/2) |
|-----------------------------|---|------------------------|---------------------------|------------------------|----------------|----------------|
| | SVEUKUPNO PRIHODI | 2.318.251,93 | 3.854.720,76 | 2.468.711,27 | 106,49% | 64,04% |
| 6 | Prihodi poslovanja | 2.272.057,29 | 3.840.518,26 | 2.468.711,27 | 108,66% | 64,28% |
| 61 | Prihodi od poreza | 1.064.467,96 | 1.920.475,00 | 1.100.142,06 | 103,35% | 57,28% |
| 63 | Pomoći iz inozemstva i od subjekata unutar općeg proračuna | 25.617,00 | 119.835,00 | 68.552,00 | 267,60% | 57,21% |
| 64 | Prihodi od imovine | 286.120,73 | 596.460,01 | 292.902,27 | 102,37% | 49,11% |
| 65 | Prihodi od upravnih i administrativnih pristojbi, pristojbi po posebnim propisima i naknada | 809.320,06 | 1.178.521,08 | 884.597,59 | 109,30% | 75,06% |
| 66 | Prihodi od prodaje proizvoda i robe te pruženih usluga i prihodi od donacija | | 307,50 | 1.060,00 | 0,00% | 344,72% |
| 68 | Kazne, upravne mjere i ostali prihodi | 86.531,54 | 24.919,67 | 121.457,35 | 140,36% | 487,40% |
| 7 | Prihodi od prodaje nefinancijske imovine | 46.194,64 | 14.202,50 | | 0,00% | |
| 71 | Prihodi od prodaje neproizvedene dugotrajne imovine | 46.194,64 | 14.202,50 | | 0,00% | |
| 8 | Primici od financijske imovine i zaduživanja | | | | | |
| 81 | Primljeni povratni glavica danih zajmova i depozita | | | | | |
| 84 | Primici od zaduživanja | | | | | |
| 9 | Vlastiti izvori | 0,00 | 0,00 | 0,00 | 0,00% | 0,00% |
| 92 | Rezultat poslovanja | 0,00 | 0,00 | 0,00 | 0,00% | 0,00% |

Iz grafičkog prikaza br. 1 vidljivo je da najveći udio u prihodima poslovanja čine prihodi od poreza u visini od 64,28 %, prihod od pristojbi po posebnim propisima i naknadama 75,06 % dok najmanji udio se odnosi na prihode od prodaje proizvoda i robe te pruženih usluga i prihodi od donacija.

Prihodi od poreza (skupina 61) ostvareni su u iznosu od 1.100.142,06 € dok su u istom razdoblju prethodne godine ostvareni u iznosu od 1.064.467,96 €. Najveći udio u prihodima od poreza se odnosi na prihode od poreza i prireza i sredstva od poreza na imovinu u iznosu od

Prihodi od pomoći iz inozemstva (darovnice) i od subjekata unutar općeg proračuna (skupina 63) su u 2025.g. ostvareni u iznosu od 68.552,00 €, a odnose se na kompenzacijske mjere primljene iz županijskog proračuna te sredstva fiskalnog održivosti dječjih vrtića za razdoblje od 1-06/2025.godine.

Prihodi od imovine (skupina 64) ostvareni su iznosu 292.902,27 € dok su u prethodnoj godini u istom razdoblju ostvareni u iznosu od 286.120,73 €. Značajno veći iznos ostvarenja prihoda u promatranom razdoblju u odnosu na isto razdoblje prethodne godine proizlazi iz prihoda od naknade za koncesiju i zakupa javne površine koje zbog povećanja cijene zakupa javne površine. U okviru skupine 64 evidentiraju se prihodi od naknada za koncesiju za poljoprivredno zemljište, prihodi od zakupa poslovnih prostora, prava služnosti, pokretne prodaje, naknade za zadržavanje nezakonito izgrađene zgrade u prostoru kao i od kamata na dane zajmove trgovačkim društvima.

Prihodi od upravnih i administrativnih pristojbi, pristojbi po posebnim propisima i naknada (skupina 65) su ostvareni u iznosu od 884.597,59 € u odnosu na prošlu godinu je porast 9,30 %. Ovu skupinu prihoda čine prihodi od vodnog gospodarstva, doprinosa za šume, komunalnog doprinosa, komunalne naknade, pravo služnosti i ostale pristojbe. Značajnije odstupanje u ostvarenju ovih prihoda u 2025.g. u odnosu na isto razdoblje prethodne godine vidljivo je na stavkama komunalnog doprinosa.

Kazne, upravne mjere i ostali prihodi (skupina 68) su ostvareni u iznosu od 121.457,35 € dok su u istom razdoblju prethodne godine ostvareni u iznosu od 86.531,54 €.

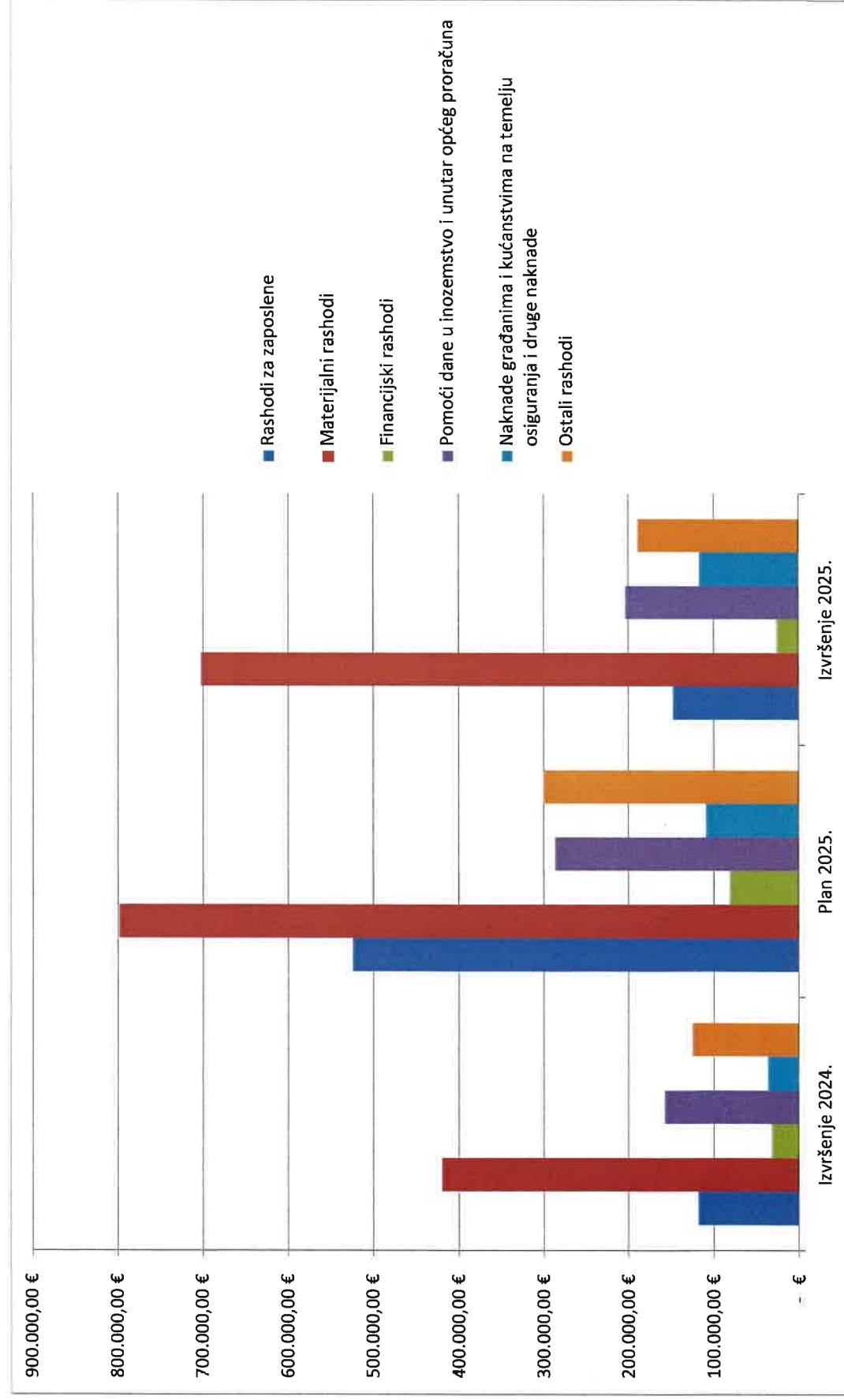
Prihodi od prodaje nefinancijske imovine (skupina 7) nisu ostvareni u periodu od 01.01. – 30.06.2025.

Primici od financijske imovine i zaduživanja (skupina 8) nisu ostvareni.

Sljedeći tablični prikaz daje pregled planiranih i ostvarenih rashoda poslovanja na dan 30.06.2025.g. sa usporednim prikazom ostvarenih rashoda za isto razdoblje prethodne godine.

| Račun iz računskog plana | Vrsta rashoda / Izdatka | Izvršenje 2024. (1) | Izvorni plan 2025. (2) | Izvršenje 2025. (3) | Index (3/1) | Index (3/2) |
|-----------------------------|---|------------------------|---------------------------|------------------------|----------------|----------------|
| | SVEUKUPNO RASHODI / IZDACI | 2.682.888,10 | 3.861.370,76 | 3.224.910,45 | 120,20% | 83,52% |
| 3 | Rashodi poslovanja | 893.952,95 | 2.104.909,38 | 1.391.475,28 | 155,65% | 66,11% |
| 31 | Rashodi za zaposlene | 118.882,16 | 524.699,01 | 148.530,04 | 124,94% | 28,31% |
| 32 | Materijalni rashodi | 420.804,73 | 799.626,40 | 703.522,78 | 167,19% | 87,98% |
| 34 | Financijski rashodi | 32.876,20 | 81.950,35 | 27.191,31 | 82,71% | 33,18% |
| 36 | Pomoći dane u inozemstvo i unutar općeg proračuna | 158.463,76 | 287.379,75 | 204.500,52 | 129,05% | 71,16% |
| 37 | Naknade građanima i kućanstvima na temelju osiguranja i druge naknade | 37.123,42 | 109.600,00 | 117.069,61 | 315,35% | 106,82% |
| 38 | Ostali rashodi | 125.802,68 | 301.653,87 | 190.661,02 | 151,56% | 63,21% |
| 4 | Rashodi za nabavu nefinancijske imovine | 1.554.842,39 | 1.339.461,38 | 1.464.376,25 | 94,18% | 109,33% |
| 41 | Rashodi za nabavu neproizvedene dugotrajne imovine | 34.286,00 | 0,00 | | 0,00% | |
| 42 | Rashodi za nabavu proizvedene dugotrajne imovine | 1.481.830,48 | 1.336.611,38 | 1.448.650,25 | 97,76% | 108,38% |
| 45 | Rashodi za dodatna ulaganja na nefinancijskoj imovini | 38.725,91 | 2.850,00 | 15.726,00 | 40,61% | 551,79% |
| 5 | Izdaci za financijsku imovinu i otplate zajmova | 234.092,76 | 417.000,00 | 369.058,92 | 157,65% | 88,50% |
| 51 | Izdaci za dane zajmove i depozite | 500,00 | 0,00 | 156.228,59 | 31245,72% | |
| 53 | Izdaci za dionice i udjele u glavnici | 0,00 | 0,00 | 0,00 | 0,00% | 0,00% |
| 54 | Izdaci za otplatu glavnice primljenih kredita i zajmova | 233.592,76 | 417.000,00 | 212.830,33 | 91,11% | 51,04% |

Slijedeći grafički prikaz daje pregled planiranih i ostvarenih rashoda poslovanja na dan 30.06.2025.g. sa usporednim prikazom ostvarenih rashoda za isto razdoblje prethodne godine.



Najveći udio u ukupno ostvarenim rashodima poslovanja na dan 30.06.2025.g. se odnosi na **materijalne rashode** i to u iznosu od 703.552,78 €, a isti su u 2025.g. ostvareni u iznosu od 420.804,73 € odnosno za 67,90 % više u odnosu na isto razdoblje prethodne godine. Materijalne rashode čine naknade troškova zaposlenima (službena putovanja, naknade za prijevoz na posao i s posla, stručno usavršavanje službenika), rashodi za materijal i energiju (uredski materijal, rashodi za električnu energiju, materijal i dijelovi za tekuće i investicijsko održavanje, sitni inventar), rashodi za usluge (usluge telefona, Internet, poštarina, tekuće i investicijsko održavanje, promidžba i informiranje, komunalne usluge, zakupnine i najamnine, intelektualne usluge, računalne usluge), naknade troškova osobama izvan radnog odnosa (stručno osposobljavanje za rad bez zasnivanja radnog odnosa), ostali nespomenuti rashodi poslovanja (naknade za rad predstavničkog tijela, premije osiguranja, reprezentacija, pristojbe i naknade, ostali nespomenuti rashodi poslovanja). Razlog značajnijeg povećanja rashoda u prvoj polovici 2025.g. u odnosu na isto razdoblje prethodne godine vidljiv je iz rashoda za usluge posebno na stavkama tekućeg i investicijskog održavanja, promidžbe i informiranja, komunalnih usluga, zdravstvenih i veterinarskih usluga te intelektualnih i osobnih usluga.

Rashodi za zaposlene su ostvareni u iznosu od 148.530,04 € što je povećanje za 24,94%.

Financijski rashodi su ostvareni u iznosu od 27.191,31 €, a najvećim dijelom se odnose na kamate za kredite Općine Primošten.

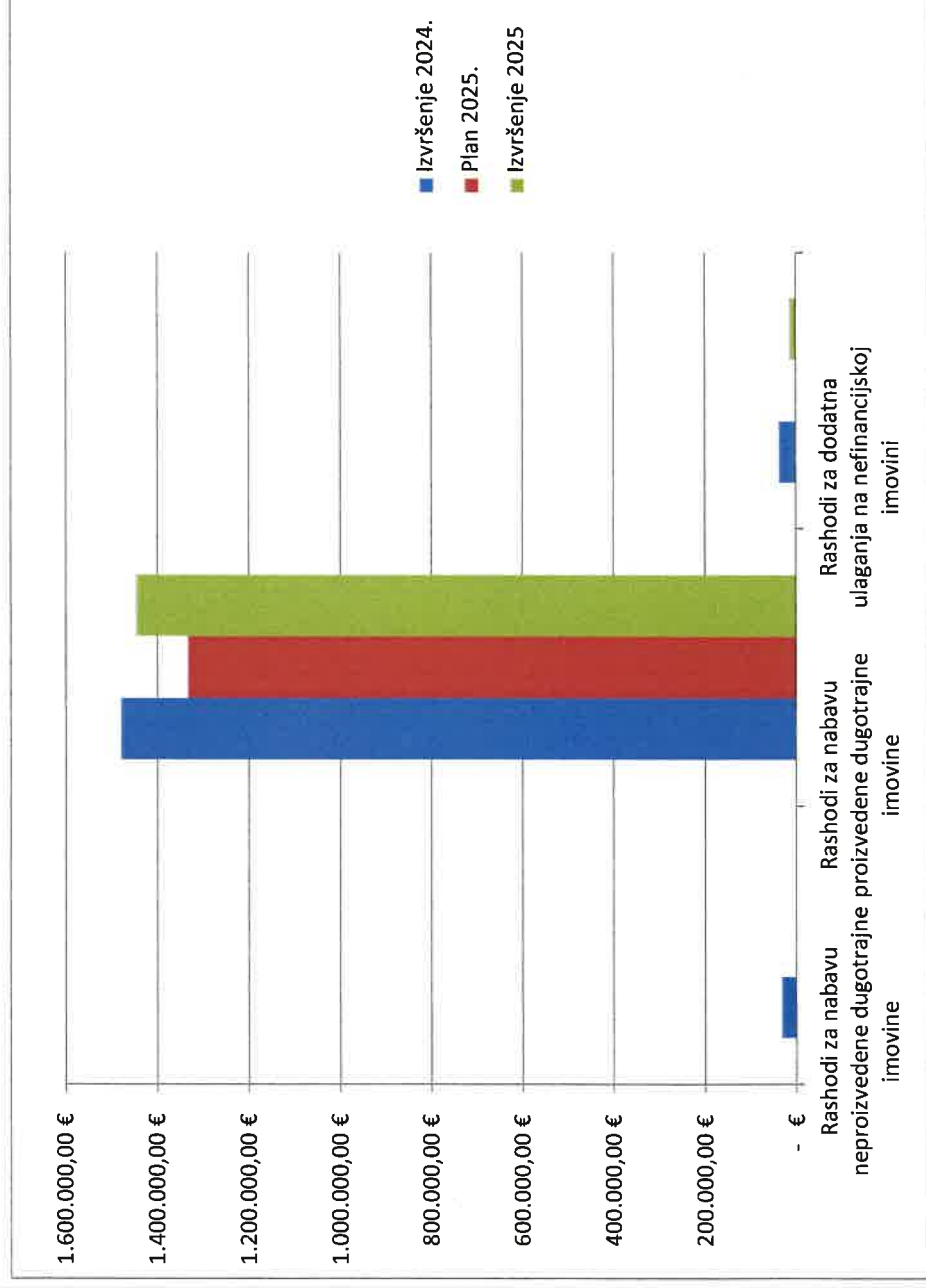
Pomoći dane u inozemstvo i unutar općeg proračuna su ostvarene u iznosu od 204.500,52 €.

Naknade građanima i kućanstvima na temelju osiguranja i druge naknade izvršeni su u iznosu od 117.069,61 €. Ovi rashodi se odnose na pomoći obiteljima odnosno kućanstvima u vidu jednokratnih novčanih pomoći, naknada za novorođenčce, stipendije za učenike i studente.

Ostali rashodi su ostvareni u iznosu od 190.661,02 €, a odnose se na tekuće donacije vjerskim zajednicama, političkim strankama, udrugama, sportskim društvima te humanitarnim organizacijama.

Sljedeći grafički prikaz daje pregled ostvarenih i planiranih rashoda za nabavu nefinancijske imovine na dan 30.06.2025. g. sa usporednim prikazom ostvarenih rashoda u istom razdoblju prethodne godine.

Grafički prikaz br. 3: Pregled planiranih i ostvarenih rashoda za nabavu nefinancijske imovine na dan 30.06.2025.g. sa usporednim prikazom ostvarenih rashoda za isto razdoblje prethodne godine.



Rashodi za nabavu nefinancijske imovine u promatranom razdoblju ostvareni su u iznosu od 0,00 €.

Rashodi za nabavu proizvedene dugotrajne imovine su ostvareni u iznosu od 1.448.650,25 €, a odnose se na građevinske objekte, postrojenja i opremu, prijevozna sredstva, višegodišnje nasade i osnovno stado te nematerijalnu proizvedenu imovinu. Rashodi za građevinske objekte „REKONSTRUKCIJA DUBROVAČKE ULICE I GRGURA NINSKOG“ u izvršenom iznosu 1.067.887,95 €.

Rashodi za dodatna ulaganja na nefinancijskoj imovini su ostvareni u iznosu od 15.726,00 €.

Kao što je prethodno navedeno Opći dio Proračuna osim sažetka A. Račun prihoda i rashoda čini i sažetak B. Račun financiranja.

Račun financiranja daje pregled ostvarenih primitaka i izdataka. U promatranom razdoblju nije bilo ostvarenih primitaka kao ni izvršenih izdataka.

Posebni dio Proračuna u Polugodišnjem izvještaju o izvršenju proračuna analizira se kroz organizacijsku i programsku klasifikaciju.

Iz organizacijske klasifikacije je vidljivo da Proračun Općine Primošten ima četiri razdjela: Predstavnička i izvršna tijela te Jedinstveni upravni odjel i proračunski korisnici Dječji vrtić Bosiljak i Narodna knjižnica dr. Ante Starčević .

POTRAŽIVANJA I OBVEZE

Na dan 30.06.2025. Općina Primošten je imala nenaplaćenih potraživanja u iznosu od 9.505.677,34 €.

| | | Početno stanje | Promet | | | Saldo | |
|-------------|---|----------------|-----------|--------------|--------------|--------------|-----------|
| Broj računa | Naziv računa | Duguje | Potražuje | Duguje | Potražuje | Duguje | Potražuje |
| OSTALO | | | | | | | |
| 111 | Novac u banci | 6.022.034,65 | 0,00 | 2.925.644,41 | 7.511.674,03 | 1.436.005,03 | 0,00 |
| 112 | Izdvojena novčana sredstva i depoziti u kreditnim i financijskim institucijama | 0,00 | 0,00 | 1.862,63 | 1.862,63 | 0,00 | 0,00 |
| 11 | Novac u banci i blagajni | 6.022.034,65 | 0,00 | 2.927.507,04 | 7.513.536,66 | 1.436.005,03 | 0,00 |
| 121 | Depoziti u kreditnim i ostalim financijskim institucijama | 0,00 | 0,00 | 3.500.000,00 | 0,00 | 3.500.000,00 | 0,00 |
| 123 | Potraživanja od zaposlenih | 150,40 | 0,00 | 0,00 | 0,00 | 150,40 | 0,00 |
| 124 | Potraživanja za više plaćene poreze i doprinose | 0,00 | 0,00 | 23.426,28 | 23.426,28 | 0,00 | 0,00 |
| 129 | Ostala potraživanja | 47.114,30 | 0,00 | 79.122,04 | 0,00 | 126.236,34 | 0,00 |
| 12 | Potraživanja za jamčevne pologe, od zaposlenih te za više plaćene poreze i ostalo | 47.264,70 | 0,00 | 3.602.548,32 | 23.426,28 | 3.626.386,74 | 0,00 |
| 132 | Potraživanja za zajmove neprofitnim organizacijama, građanima i kućanstvima | 52.845,93 | 0,00 | 66.955,11 | 100,00 | 119.701,04 | 0,00 |
| 134 | Potraživanja za zajmove trgovačkim društvima u javnom sektoru | 0,00 | 0,00 | 156.228,59 | 0,00 | 156.228,59 | 0,00 |
| 136 | Potraživanja za zajmove trgovačkim društvima i obrtnicima izvan javnog sektora | 75.280,92 | 0,00 | 0,00 | 0,00 | 75.280,92 | 0,00 |
| 13 | Potraživanja za dane zajmove | 128.126,85 | 0,00 | 223.183,70 | 100,00 | 351.210,55 | 0,00 |
| 152 | Dionice i udjeli u glavnici trgovačkih društava u javnom sektoru | 1.727.380,80 | 0,00 | 0,00 | 0,00 | 1.727.380,80 | 0,00 |
| 154 | Dionice i udjeli u glavnici trgovačkih društava izvan javnog sektora | 2.654,46 | 0,00 | 0,00 | 0,00 | 2.654,46 | 0,00 |
| 15 | Financijski instrumenti - dionice i udjeli u glavnici | 1.730.035,26 | 0,00 | 0,00 | 0,00 | 1.730.035,26 | 0,00 |
| 161 | Potraživanja za poreze | 265.481,21 | 0,00 | 0,00 | 18.242,16 | 247.239,05 | 0,00 |

| | | | | | | | | |
|-------------------|--|---------------|--------------|--------------|--------------|--------------|------------|------|
| 163 | Potraživanja za pomoći iz inozemstva i od subjekata unutar općeg proračuna | 36.976,30 | 0,00 | 0,00 | 0,00 | 0,00 | 36.976,30 | 0,00 |
| 164 | Potraživanja za prihode od imovine | 1.181.373,15 | 0,00 | 388.005,90 | 263.066,95 | 1.306.312,10 | 0,00 | 0,00 |
| 165 | Potraživanja za upravne i administrativne pristojbe, pristojbe po posebnim propisima i naknade | 1.328.661,18 | 0,00 | 737.254,74 | 835.933,28 | 1.229.982,64 | 0,00 | 0,00 |
| 168 | Potraživanja za kazne i upravne mjere te ostale prihode | 114.141,16 | 0,00 | 30.655,36 | 123.274,38 | 21.522,14 | 0,00 | 0,00 |
| 169 | Ispravak vrijednosti potraživanja | 0,00 | 479.992,47 | 0,00 | 0,00 | 0,00 | 479.992,47 | 0,00 |
| 170 | Potraživanja za prihode poslovanja | 2.926.633,00 | 479.992,47 | 1.155.916,00 | 1.240.516,77 | 2.362.039,76 | 0,00 | 0,00 |
| 171 | Potraživanje od prodaje neproizvedene dugotrajne imovine | 712.850,81 | 0,00 | 0,00 | 0,00 | 712.850,81 | 0,00 | 0,00 |
| 179 | Ispravak vrijednosti potraživanja za prodanu nefinancijsku imovinu | 0,00 | 712.850,81 | 0,00 | 0,00 | 0,00 | 712.850,81 | 0,00 |
| 17 | Potraživanja od prodaje nefinancijske imovine | 712.850,81 | 712.850,81 | 0,00 | 0,00 | 0,00 | 0,00 | 0,00 |
| 1 | Financijska imovina | 11.566.945,27 | 1.192.843,28 | 7.909.155,06 | 8.777.579,71 | 9.505.677,34 | 0,00 | 0,00 |
| Ukupno za ostalo: | | 11.566.945,27 | 1.192.843,28 | 7.909.155,06 | 8.777.579,71 | 9.505.677,34 | 0,00 | 0,00 |
| Sveukupno: | | 11.566.945,27 | 1.192.843,28 | 7.909.155,06 | 8.777.579,71 | 9.505.677,34 | 0,00 | 0,00 |

Na dan 30.06.2025. Općina Primošten je imala nepodmirenih obaveza u iznosu od 3.225.861,95 €.

| | | Početno stanje | Promet | | Saldo | |
|-------------------|--|----------------|--------------|--------------|----------|--------------|
| Broj računa | Naziv računa | Duguje | Duguje | Potražuje | Duguje | Potražuje |
| 231 | Obveze za zaposlene | 0,00 | 146.437,88 | 147.975,45 | 0,00 | 22.337,75 |
| 232 | Obveze za materijalne rashode | 0,00 | 633.404,54 | 576.221,32 | 0,00 | 14.353,72 |
| 234 | Obveze za financijske rashode | 0,00 | 27.838,08 | 24.577,86 | 1.843,58 | 0,00 |
| 237 | Obveze za naknade građanima i kućanstvima | 0,00 | 106.120,00 | 106.120,00 | 0,00 | 252,17 |
| 239 | Ostale tekuće obveze | 0,00 | 714.980,56 | 689.171,21 | 0,00 | 196.273,28 |
| 23 | Obveze za rashode poslovanja | 0,00 | 1.628.781,06 | 1.544.065,84 | 0,00 | 231.373,34 |
| 242 | Obveze za nabavu proizvedene dugotrajne imovine | 0,00 | 1.251.875,02 | 1.204.225,59 | 0,00 | 219.955,19 |
| 245 | Obveze za dodatna ulaganja na nefinancijskoj imovini | 0,00 | 31.144,00 | 21.856,50 | 0,00 | 0,00 |
| 24 | Obveze za nabavu nefinancijske imovine | 0,00 | 1.283.019,02 | 1.226.082,09 | 0,00 | 219.955,19 |
| 264 | Obveze za kredite i zajmove od kreditnih i ostalih financijskih institucija izvan javnog sektora | 0,00 | 212.830,33 | 0,00 | 0,00 | 2.774.533,42 |
| 26 | Obveze za kredite i zajmove | 0,00 | 212.830,33 | 0,00 | 0,00 | 2.774.533,42 |
| 2 | Obveze | 0,00 | 3.124.630,41 | 2.770.147,93 | 0,00 | 3.225.861,95 |
| Ukupno za ostalo: | | 0,00 | 3.124.630,41 | 2.770.147,93 | 0,00 | 3.225.861,95 |
| Sveukupno: | | 0,00 | 3.124.630,41 | 2.770.147,93 | 0,00 | 3.225.861,95 |

POPIS SUDSKIH SPOROVA

| RBR | SUD/SUDAC | POSLOVNI BROJ PREDMET A | STRANKE U POSTUPKU | POSTUPAK RADI | STANJE SPISA | VPS |
|------------|--|--|---|--|---|--------------|
| 1. | Općinski sud u Šibeniku / Marija Knez | P-2387/2021 | Tužitelj: Željko Huljev Tuženici: OP i dr. | utvrđenja prava vlasništva | tužba povučena | 11.000,00 kn |
| 2. | Općinski sud u Šibeniku / Jasminka Mrčela | P-20/2021 | Tužitelj: Milica Buhin Tuženici: OP i Pavešić Mladen | Ispravka uknjižbe | Presuda zbog izostanka | 11.000,00 kn |
| 3. | Općinski sud u Šibeniku / Živko Pašara | P-144/2022 | Tužitelj: Frane Čobanov Tuženici: OP i Boris Čobanov | Utvrđenja prava vlasništva i ispravka uknjižbe | Presuda zbog ogluhe | 5.000,00 kn |
| 4. | Općinski sud u Šibeniku, Zemljišnoknjižni odjel / Dijana Antić | Z- 14241/2019 | Predlagatelj: PRIMO PROJEKT d.o.o. | Pojedinačnog ispravnog postupka | Prihvaćen prigovor, odbijena prijava | |

| | | | | | | |
|----|--|---------------------------|---|--|---------------------------------------|---------------|
| 5. | Općinski sud u Šibeniku / Biserka Boljat | P-272/2021 | Podnositelj prigovora: OP Tužiteljica: Tatjana Žigrović Tuženici: OP i Mladen Pavešić | Utvrđenja prava vlasništva i ispravka uknjižbe | Donesena presuda | 10.000,00 kn |
| 6. | Općinski sud u Šibeniku / Silvana Klisović | P-3031/2019 | Tužitelj: OP Tuženici: Mladen Morić i dr. | utvrđenja prava vlasništva | Presuda na temelju priznanja | 10.000,00 kn |
| 7. | Općinski sud u Šibeniku / Krešimir Krmić | P-1860/2019 | Tužitelj: Berislav Gačina Tuženici: OP i dr. | utvrđenja prava vlasništva | Presuda | 10.000,00 kn |
| 8. | Općinski sud u Šibeniku / Toni Grgurin | P-102/21022 | Tužitelj: Grgo Radić i dr. Tuženici: OP i dr. | Utvrđenja prava vlasništva i ispravka uknjižbe | Određeno pripremno ročište 27.09.2022 | 10.000,00 kn |
| 9. | Općinski sud u Šibeniku / Toni Grgurin | Pn-82/2020 GŽ-837/2021 | Tužitelj: OP Tuženik: Zoran Šarić i Šime Šarić | Naknade štete | Spis na županijskom sudu u Varaždinu | 136.800,00 kn |

| | | | | | | |
|-----|---|-------------|--|--|------------------------|--------------|
| 10. | Općinski sud u Šibeniku / Željko Radačić | P-1779/2020 | Tužitelj: OP Tuženik: Prima centar d.o.o. | utvrđenja prava vlasništva | Povučena tužba | 10.000,00 kn |
| 11. | Općinski sud u Šibeniku / Mirko Veleglavac | P-1111/2018 | Tužitelj: Ante Bolanča Tuženik: OP i Mladen Pavešić | Utvrđenja prava vlasništva i ispravka uknjižbe | Donesena presuda | 11.000,00 kn |
| 12. | Općinski sud u Šibeniku / Silvija Macanović | P-1706/2018 | Tužitelj: Petar Matić Tuženici: OP i Mladen Pavešić | Ispravka uknjižbe | Donesena presuda | 11.000,00 kn |
| 13. | Općinski sud u Šibeniku / Silvija Macanović | P-1085/2017 | Tužitelj: Ante Pancirov Tuženici: OP, Stipe Petrina i dr. | Utvrđenja prava vlasništva i ispravka uknjižbe | Prekid postupka | 5.000,00 kn |
| 14. | Općinski sud u Šibeniku / Toni Grgurin | P-1099/2017 | Tužitelj: Jere Perković Tuženici: OP i dr. | Ispravka uknjižbe | Presuda zbog izostanka | 10.000,01 kn |
| 15. | Općinski sud u Šibeniku / Anđelka Bagić | P-1899/2020 | Tužitelj: Anđelka Dojčinović Tuženici: OP i dr. | Utvrđenja prava vlasništva i ispravka uknjižbe | Presuda zbog ogluhe | 10.000,00 kn |

| | | | | | | |
|-----|--|-------------|---|---|------------------|---------------|
| 16. | Općinski sud u Šibeniku / Željko Radačić | P-223/2020 | Tužitelj: Tirza Skorin i dr. Tuženici: OP i dr. | Ispravka uknjižbe | Prekid postupka | 11.000,00 kn |
| 17. | Općinski sud u Šibeniku / Jasminka Mrčela | P-2323/2018 | Tužitelj: Dragan Popov Tuženici: OP i dr. | Utvrdjenja prava vlasništva i ispravka uknjižbe | Donesena presuda | 10.000,00 kn |
| 18. | Općinski sud u Šibeniku / Toni Grgurin | P-2933/2019 | Tužitelj: Branko Perković Tuženici: OP i dr. | Ispravka uknjižbe | Tužba povučena | 10.000,01 kn |
| 19. | Općinski sud u Šibeniku / Jasminka Mrčela | P-31/2016 | Tužitelj: Vlatko Perak Tuženici: OP i dr. | isplate | U tijeku? | 800.000,00 kn |
| 20. | Općinski sud u Šibeniku / Silvana Klisović | P-1838/2019 | Tužitelj: Zoraida Staničić Tuženici: OP i dr. | Utvrdjenja prava vlasništva i ispravka uknjižbe | presuda | 3.000,00 kn |
| 21. | Općinski sud u Šibeniku / Anđelka Babić | P-2984/2019 | Tužitelj: Zoran soža Tuženici: OP i dr. | Utvrdjenja prava vlasništva i ispravka uknjižbe | presuda | 5.000,00 kn |

| | | | | | | |
|-----|---|--|--|--|--|--------------|
| 22. | Općinski sud u Šibeniku / Krešimir Krnić | P-1093/2017 | Tužitelj: Grad Vodice Tuženici: Op i dr. | Utvrđenja prava vlasništva i ispravka uknjižbe | presuda | 10.000,00 kn |
| 23. | Općinski sud u Šibeniku / Biserka Boljat | P-1136/2019 | Tužitelj: Ivan Perković i dr. Tuženici: OP i dr. | Ispravka uknjižbe | presuda | 10.000,00 kn |
| 24. | Općinski sud u Šibeniku / Silvija Macanović | P-1490/2018 | Tužitelj: Josip Bakotić i dr. Tuženici: OP | | | |
| 25. | Općinski sud u Šibeniku / Krešimir Krnić | P-1196/2020, promijenjen upisnik P-2478/2021 | Tužitelj: Karolina Gracin i dr. Tuženici: OP i dr. | Utvrđenja prava vlasništva | U tijeku, nema zakazanih radnji | 11.000,00 kn |

ZAKLJUČAK

Iz naprijed iznijetih podataka, opisanih aktivnosti i prezentiranih tablica, a u skladu sa zakonskom obvezom, sastavljen je Polugodišnji izvještaj o izvršenju Proračuna Općine Primošten za 2025. godinu.

Općina Primošten je u razdoblju od 01.01.-30.06.2025. ostvarila ukupno primitaka i prihoda u iznosu od **2.468.711,2 70 €**, što je više od 6,49% u odnosu na izvršenje proračuna za 2024 u istom razdoblju. Za razdoblje od 01.01.-30.06.2025. Općina Primošten ostvarila je rashoda i izdataka u iznosu od **3.224.910,45 €**, što je više u odnosu na izvršenje proračuna za 2024 u istom razdoblju od 20,20%.

KLASA: 400-02/24-01/06

UR. BROJ:2182-2-02-24-1

PRIMOŠTEN, 15.09.2025.

PREDSJEDNIK OPĆINSKOG VIJEĆA
OPĆINE PRIMOŠTEN

STIPE GRUJA